



مشروع المنار



المركز الوطني لتنمية الموارد البشرية

نشرة

# اتجاهات الطلب على العمالة الأردنيّة

من خلال إعلانات جريدة الرأي 2013

إشراف

أ.د. عبد الله عباينة

إعداد

د. آلاء البشاييرة

2014



بدعم من صندوق التشغيل والتدريب والتعليم المهني والتقني





المنار  
AL Manar



المركز الوطني لتنمية الموارد البشرية  
NCHRD

نشرة

# اتجاهات الطلب على العمالة الأردنيّة

من خلال إعلانات جريدة الرأي 2013

إشراف

أ.د. عبد الله عباينة

إعداد

د. آلاء البشاييرة

2014



بدعم من صندوق التشغيل والتعليم والتدريب المهني والتقني

National Center for Human Resources

المركز الوطني لتنمية الموارد البشرية

Development

Phone : +962 - 6 - 5331451

هاتف : 5331451 - 6 - 962 +

Fax : +962 - 6 - 5340356

فاكس : 5340356 - 6 - 962 +

P.O. Box: 560 Al-Jubaiha

ص.ب : 560 الجبينة

Postal Code : 11941 Jordan

الرمز البريدي: 11941 الاردن

[www.nchrd.gov.jo](http://www.nchrd.gov.jo)

[www.almanar.jo](http://www.almanar.jo)

المملكة الأردنية الهاشمية

رقم الإيداع لدى دائرة المكتبة الوطنية

(2014/ 4/1624 )

يتحمل المؤلف كامل المسؤولية القانونية عن محتوى مصنفه ولا يعبر هذا  
المصنف عن رأي دائرة المكتبة الوطنية أو أي جهة حكومية أخرى

## تقديم

يطيب لي وأسرة المركز الوطني لتنمية الموارد البشرية أن نضع بين أيديكم نشرة اتجاهات الطلب على العمالة المحلية الأردنية من خلال إعلانات جريدة الرأي لعام 2013، آمليين أن تكون مرجعاً ودليلاً لمتخذي القرار على وجه الخصوص فيما يتعلّق بالمهن الأكثر طلباً محلياً وخارجياً.

وينقسم هذا التقرير الى خمسة فصول، إذ يتضمّن الفصل الأول البيانات المتعلقة بحجم الطلب على العمالة المحلية الأردنية للعام 2013 كاملاً سواء أكان طلباً محلياً أم خارجياً، كما ويبين كيف تطور مؤشر الطلب خلال هذا العام مروراً بجميع الشهور الاثني عشر، وأخيراً يبرز اتجاه الطلب على أهم المهن الرئيسة والتغير النسبي والمطلق سواء أكان صعوداً أم هبوطاً. أما الفصول الأربعة الأخرى فإنها تتناول بتتابع اتجاهات الطلب في كل ربع سنوي من العام 2013 على حدة.

وإننا إذ نضع بين أيديكم هذه النشرة، فإننا نرجو أن تتمّ الاستفادة منها حق استفادة، وأن تخدم توجّهات المركز في تعزيز جهود الأردن الرائدة والدؤوبة في مجالات تنمية الموارد البشرية. راجين المولى عز وجل أن يأخذ بأيدينا لخدمة الأردن الأغلى.

رئيس المركز

أ.د. عبد الله عباينة



## المحتويات

رقم الصفحة	المحتوى
1	الفصل الأول: اتجاهات الطلب على العمالة الأردنية لعام 2013
3	المؤشرات العامة للطلب في سوق العمل لعام 2013
4	الطلب على القوى العاملة الأردنية حسب المهنة
5	تطور مؤشر الطلب الاجمالي على القوى العاملة الأردنية في عام 2013
7	اتجاهات الطلب الاجمالي على القوى العاملة للعام 2013 لأهم المهن
9	اتجاهات الطلب على القوى العاملة خارج الأردن في الربع الثالث من عام 2013 لأهم المهن
13	الفصل الثاني: نشرة الربع الأول
15	المؤشرات العامة للطلب في سوق العمل للربع الأول من عام 2013
16	الطلب على القوى العاملة الأردنية حسب المهنة
17	تطور مؤشر الطلب الاجمالي على القوى العاملة في الربع الأول من عام 2013
18	اتجاهات الطلب الاجمالي على القوى العاملة للربع الأول من عام 2013 لأهم المهن
20	اتجاهات الطلب على القوى العاملة خارج الأردن في الربع الأول من عام 2013 لأهم المهن
23	الفصل الثالث: نشرة الربع الثاني
25	المؤشرات العامة للطلب في سوق العمل للربع الثاني من عام 2013
26	الطلب على القوى العاملة الأردنية حسب المهنة
27	تطور مؤشر الطلب الاجمالي على القوى العاملة في الربع الثاني من عام 2013
28	اتجاهات الطلب الاجمالي على القوى العاملة للربع الثاني من عام 2013 لأهم المهن
31	اتجاهات الطلب على القوى العاملة خارج الأردن في الربع الثاني من عام 2013 لأهم المهن
33	الفصل الرابع: نشرة الربع الثالث
35	المؤشرات العامة للطلب في سوق العمل للربع الثالث من عام 2013
36	الطلب على القوى العاملة الأردنية حسب المهنة
37	تطور مؤشر الطلب الاجمالي على القوى العاملة في الربع الثالث من عام 2013
38	اتجاهات الطلب الاجمالي على القوى العاملة للربع الثالث من عام 2013 لأهم المهن
40	اتجاهات الطلب على القوى العاملة خارج الأردن في الربع الثالث من عام 2013 لأهم المهن
43	الفصل الخامس: نشرة الربع الرابع
45	المؤشرات العامة للطلب في سوق العمل للربع الرابع من عام 2013
46	الطلب على القوى العاملة الأردنية حسب المهنة
47	تطور مؤشر الطلب الاجمالي على القوى العاملة في الربع الرابع من عام 2013
48	اتجاهات الطلب الاجمالي على القوى العاملة للربع الرابع من عام 2013 لأهم المهن
50	اتجاهات الطلب على القوى العاملة خارج الأردن في الربع الرابع من عام 2013 لأهم المهن





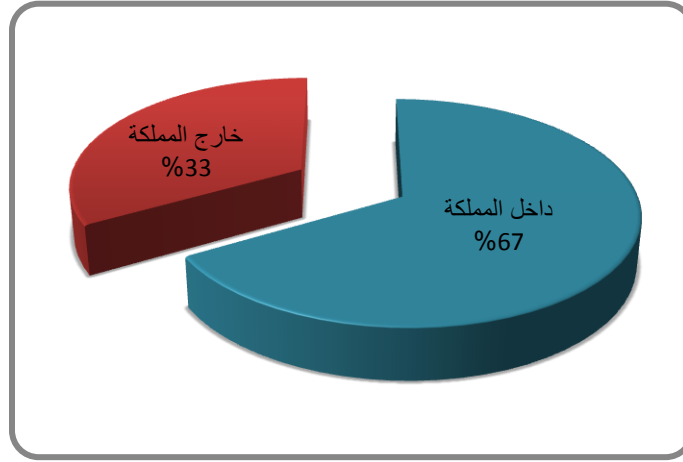
اتّجاهات الطلب على العمالة  
الأردنيّة لعام 2013



## المؤشرات العامة للطلب في سوق العمل لعام 2013

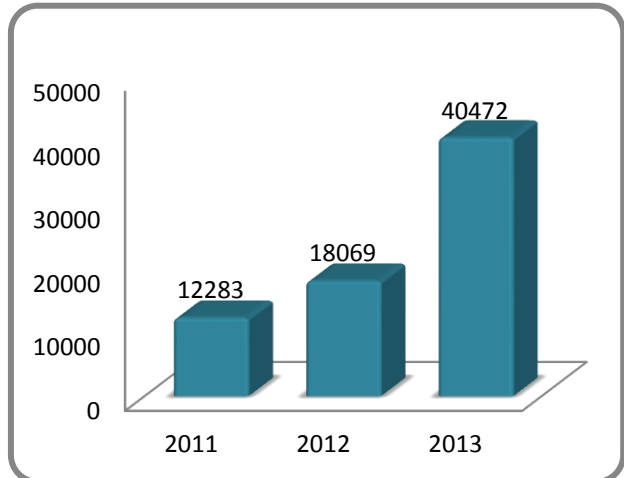
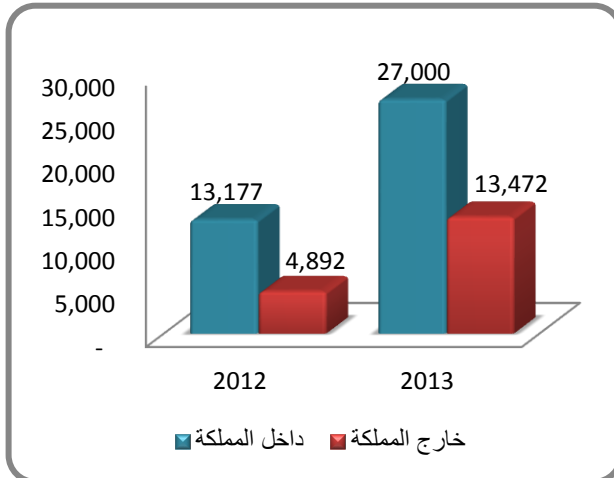
- بلغ عدد الوظائف المعلن عنها لعام 2013 ما مجموعه 40,472 وظيفة منها 27 ألف وظيفة داخل المملكة، وما يقارب 13.5 ألف وظيفة خارجها.
- ساهم الطلب الداخلي على القوى العاملة الأردنية بما نسبته 67% من إجمالي الطلب، وساهم الطلب الخارجي بالنسبة المتبقية بواقع 33%.

### توزيع الطلب على العمالة الأردنية داخل وخارج الأردن



- شهد العام 2013 ارتفاعاً كبيراً في الطلب على القوى العاملة بنسبة تقرب من 124% مقارنة مع العام 2012 توزعت بزيادة مقدارها 105% في الطلب المحلي وقرابة 175% زيادة في الطلب الخارجي على العمالة الأردنية.

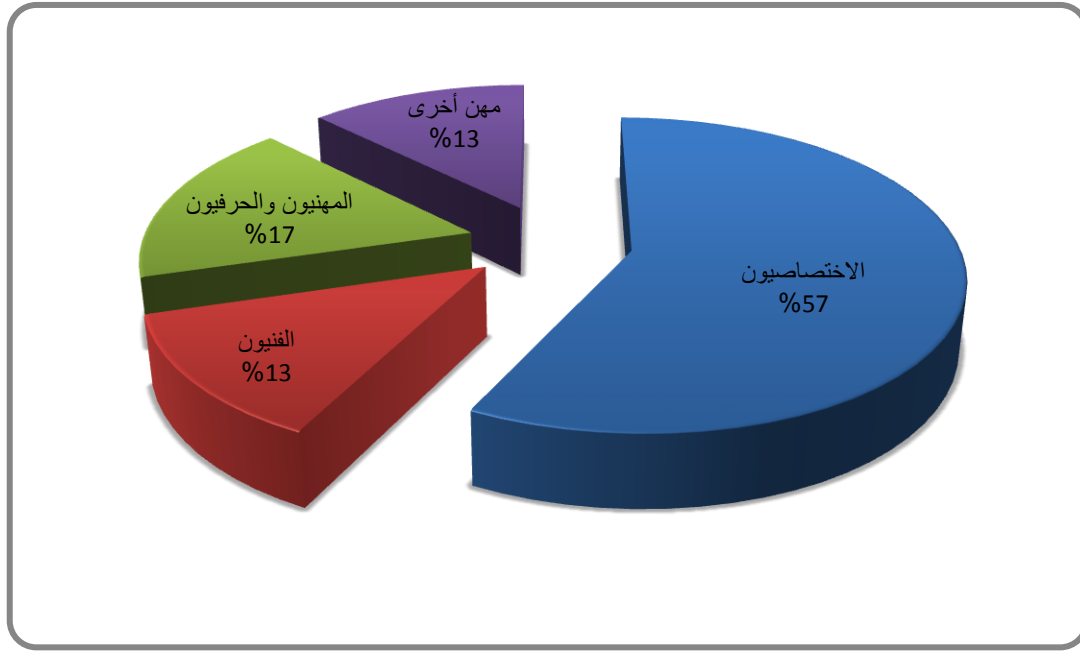
### حجم الطلب على القوى العاملة الأردنية



## الطلب على القوى العاملة الأردنية حسب المهنة

- حظي الاختصاصيون<sup>1</sup> بالاحظ الأوفر في الحصول على فرص العمل، فالنسبة الكبرى من فرص العمل المعلنة في عام 2013 كانت من نصيبهم بنسبة بلغت 57% تقريباً من إجمالي فرص العمل، في حين جاء المهنيون والحرفيون<sup>2</sup> في المرتبة الثانية بنسبة 17%، وشغل الفنيون<sup>3</sup> المرتبة الثالثة بنسبة 13%.

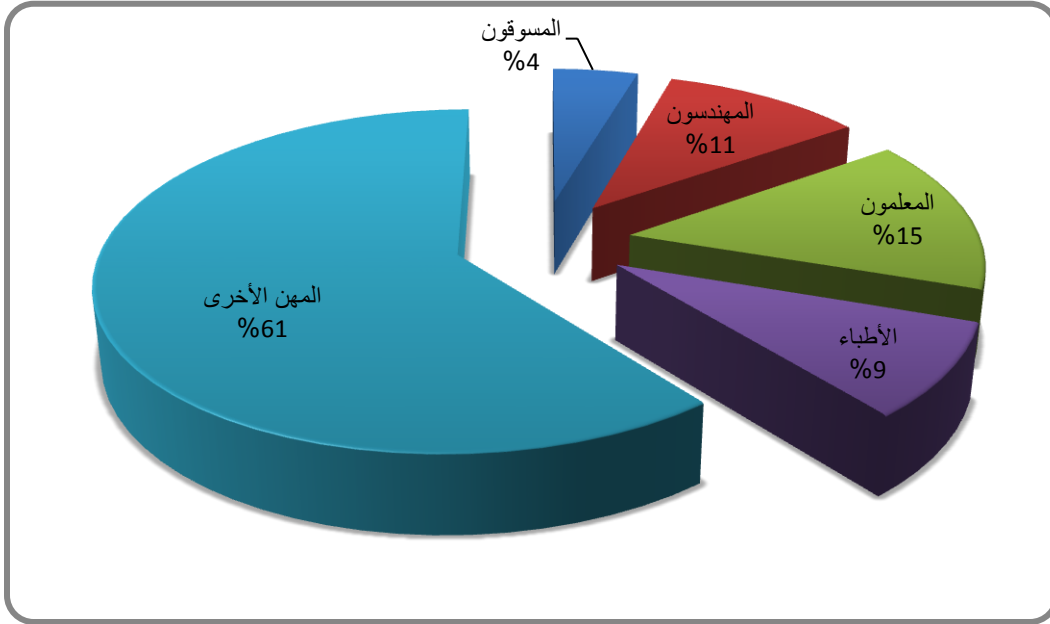
### مجموعات المهن الأعلى مساهمة من اجمال الطلب



- حظي كل من المعلمين والمهندسين والأطباء والمسوقين بأعلى نسب مساهمة من اجمالي فرص العمل المععلن عنها لعام 2013، حيث حصل المعلمون على أعلى نسبة بواقع 15%، ثم المهندسون بنسبة 11% وجاء الأطباء بالمرتبة الثالثة بنسبة بلغت 9%.

1. يشير مصطلح الاختصاصيون حسب التصنيف المهني المعياري العربي الى الأشخاص الذين تتطلب مهامه الرئيسية مستوى عالياً من المعارف التخصصية والخبرة في مجالات العلوم الفيزيائية والحياتية والعلوم الاجتماعية والإنسانية. وتشمل المهام المتعلقة بتنمية الرصد المعرفي، وتطبيق المفاهيم والنظريات العلمية والفنية في حل المشكلات، والتدريس في مجال هذه العلوم بطريقة منظمة. وتتطلب هذه الأعمال إعداداً وتأهيلاً بمستوى التعليم الجامعي كحد أدنى.
2. يشير مصطلح المهنيون والحرفيون حسب التصنيف المهني المعياري العربي الى الأشخاص الذين تتطلب مهامه الرئيسية توافر معلومات وخبرة في مجال الحرف والمهن المرتبطة بها التي تتضمن معلومات تتعلق بالمواد والأدوات والآلات المستخدمة، وكذلك بمراحل الإنتاج جميعها بما فيها خصائص المنتج النهائي واستخداماته، وتشمل أعمال استخراج الخامات وإنشاء المباني والهياكل الإنشائية، وتصنيع منتجات متنوعة بما فيها منتجات الحرف اليدوية.
3. يشير مصطلح المهنيون والحرفيون حسب التصنيف المهني المعياري العربي الى الأشخاص الذين تتطلب مهامه الرئيسية توافر معلومات فنية وخبرة في مجال أو أكثر من مجالات العلوم الفيزيائية أو الاجتماعية أو الإنسانية. وتشمل المهام الرئيسية للأعمال المصنفة في هذا القسم تطبيق والطرانق الإجرائية في المجالات المذكورة، والتدريب في مستويات محددة. وتتطلب الأعمال المصنفة هنا مهارات ضمن فئة مستوى الفني (التقني).

## المهن الأعلى مساهمة من اجمال الطلب



## تطور مؤشر الطلب الاجمالي على القوى العاملة الأردنية في عام 2013

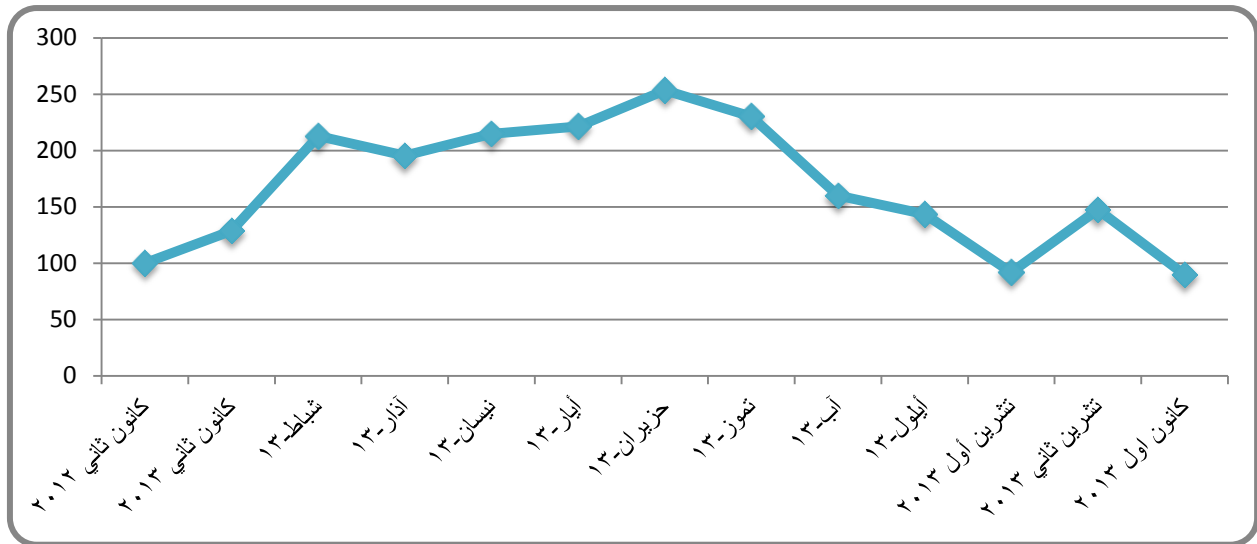
- ارتفع مؤشر الطلب الاجمالي على القوى العاملة في شهر كانون ثاني من عام 2013 بنسبة 28.8% ليصل الى مستوى 129 نقطة، وذلك باعتبار شهر كانون ثاني من عام 2012 شهراً معيارياً وأساساً للمقارنة (كانون ثاني 2012 = 100 نقطة).
- واصل المؤشر ارتفاعه في شهر شباط ليصل الى مستوى 213 نقطة بارتفاع يقدر بـ 65.3%.
- شهد مؤشر الطلب على القوى العاملة الأردنية انخفاضاً في الشهر التالي، حيث وصل المؤشر الى 195 نقطة بانخفاض نسبته 8.2%.
- نما مؤشر الطلب على القوى العاملة الأردنية نمواً طفيفاً في شهر نيسان بنسبة بلغت 10% مسجلاً 215 نقطة.
- استمر التحسن في الشهر التالي وصولاً الى 221 نقطة بارتفاع يقدر بحوالي 3% مقارنة مع الشهر السابق.
- واصل المؤشر ارتفاعه في شهر حزيران مسجلاً 253 نقطة بارتفاع يقارب 14.4%.
- تراجع المؤشر مع نهاية شهر تموز حيث بلغت نسبة الانخفاض 9.2% ليصل الى 230 نقطة.
- استمر تراجع مؤشر الطلب على القوى العاملة الأردنية حتى نهاية شهر تشرين أول من العام 2013 حيث انخفض انخفاضات متتالية خلال الأشهر الثلاثة بمقدار 30.4%، 10.3%، 36% على التوالي.
- تعافى المؤشر في شهر تشرين ثاني بحيث وصل الى 148 نقطة بارتفاع مقداره 60.5%، لكنه عاد للانخفاض في كانون الأول بمعدل 39%.

ولتعرّف المسار الذي اتخذه المؤشر خلال عام 2013 بشكل أدق، انظر كلاً من الجدول والرسم البياني التاليين.

### تطوّر مؤشر الطلب الإجمالي على القوى العاملة خلال أشهر عام 2013

الشهر	عدد الوظائف	المؤشر (كانون ثاني 2012 = 100 نقطة)	التغير النسبي %
كانون ثاني 2012	1937	100	
كانون ثاني 2013	2494	129	28.8%
شباط 2013	4122	213	65.3%
آذار 2013	3784	195	-8.2%
نيسان 2013	4162	215	10%
أيار 2013	4288	221	3%
حزيران 2013	4907	253	14.4%
تموز 2013	4455	230	-9.2%
أب 2013	3100	163	-30.4%
ايلول 2013	2781	144	-10.3%
تشرين أول 2013	1781	92	-36.0%
تشرين ثاني 2013	2858	148	60.5%
كانون أول 2013	1740	90	-39.0%

### تطوّر مؤشر الطلب الاجمالي خلال أشهر العام 2013



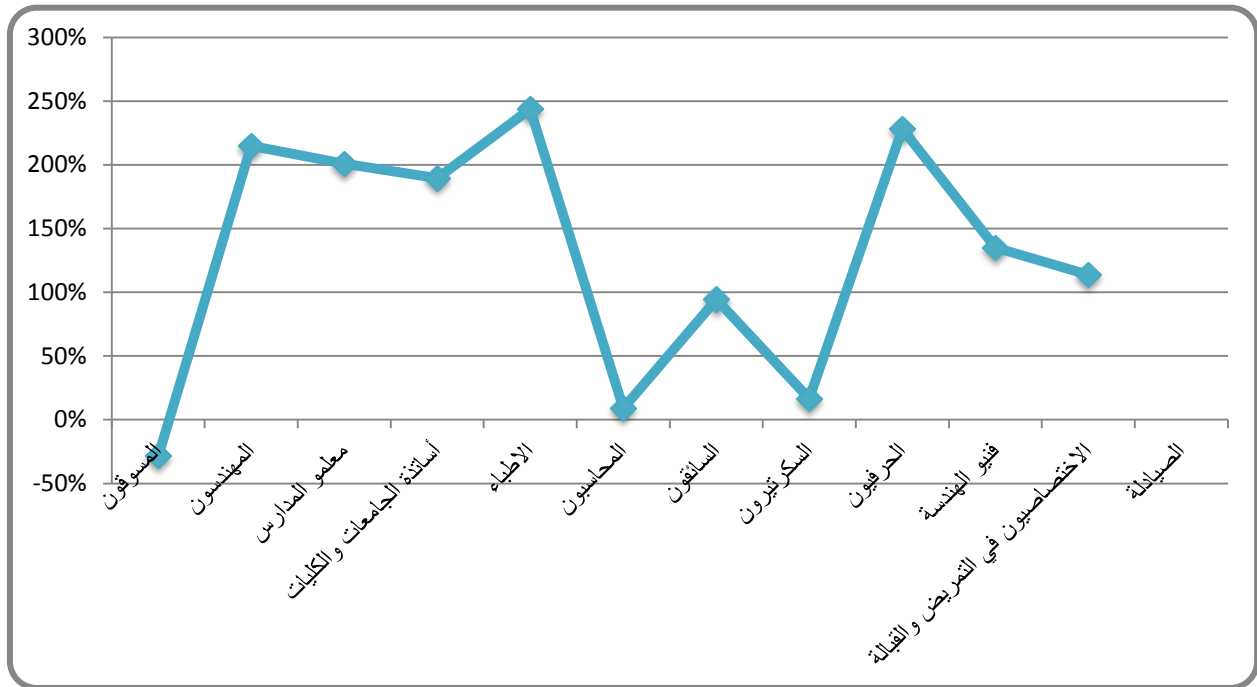
## اتجاهات الطلب الاجمالي على القوى العاملة للعام 2013 لأهم المهن

- ارتفع الطلب على غالبية المهن في العام 2013 مقارنة مع العام 2012.
- لوحظ أن مهن الأطباء والحرفيين والمهندسين ومعلمي المدارس وأساتذة الجامعات كانت هي الأكثر تأثراً بالارتفاع، حيث ارتفع الطلب على هذه المهن مع مراعاة الترتيب السابق وفقاً للمعدلات التالية: (244%)، (228%)، (215%)، (201%)، (190%) لكل منهم.
- في المقابل انخفض الطلب على المسوقين بمعدل (28%).

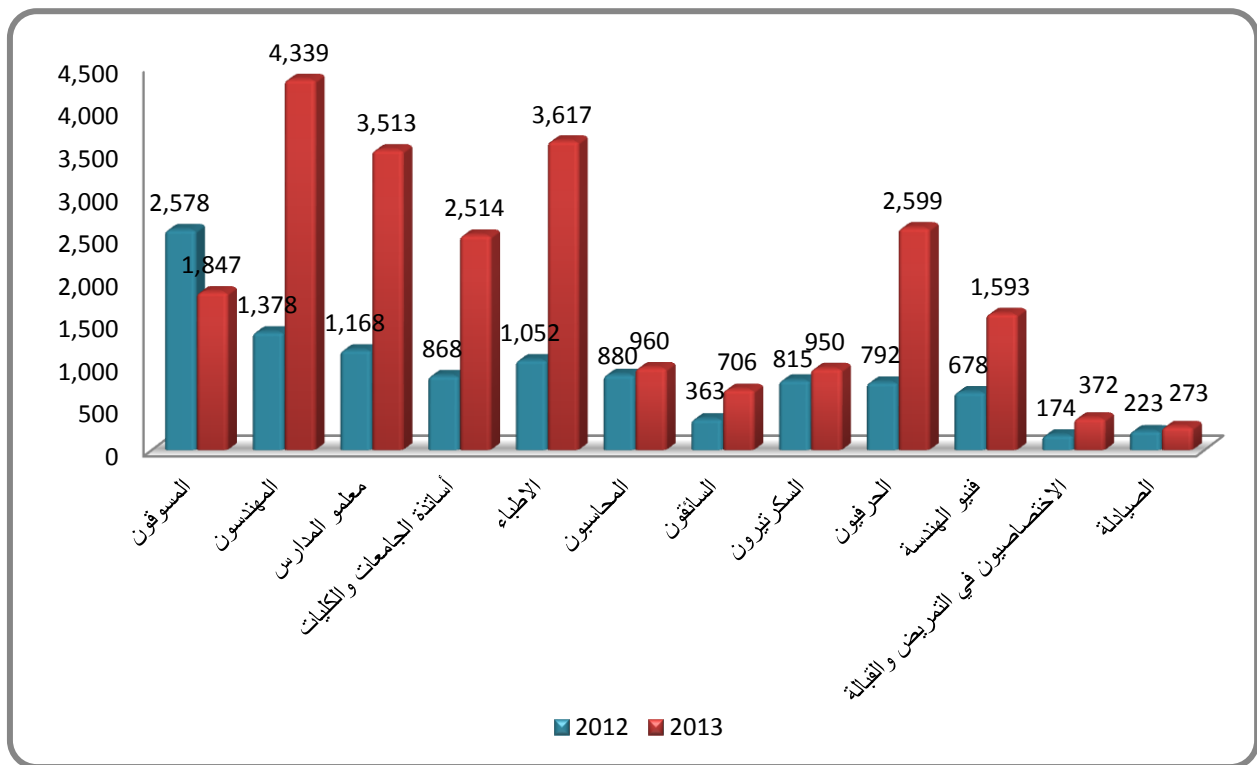
## التغير النسبي في الطلب الاجمالي على العمالة الأردنية بين العامين 2012 و 2013

المهن الرئيسية	الطلب على العمل في العام 2012	الطلب على العمل في العام 2013	نسبة التغير %
المسوقون	2,578	1,847	-28%
المهندسون	1,378	4,339	215%
معلمو المدارس	1,168	3,513	201%
أساتذة الجامعات والكليات	868	2,514	190%
الأطباء	1,052	3,617	244%
المحاسبون	880	960	9%
السائقون	363	706	94%
السكرتيريون	815	950	17%
الحرفيون	792	2,599	228%
فنيو الهندسة	678	1,593	135%
الاختصاصيون في التمريض والقبالة	174	372	114%
الصيدالة	223	273	22%
باقي المهن	7,323	17,189	135%
<b>المجموع</b>	<b>18,069</b>	<b>40,472</b>	<b>124%</b>

### التغير النسبي في الطلب الاجمالي على العمالة الأردنية بين العامين 2012 و 2013



### التغير المطلق للطلب الاجمالي على العمالة الأردنية بين العامين 2012 و 2013





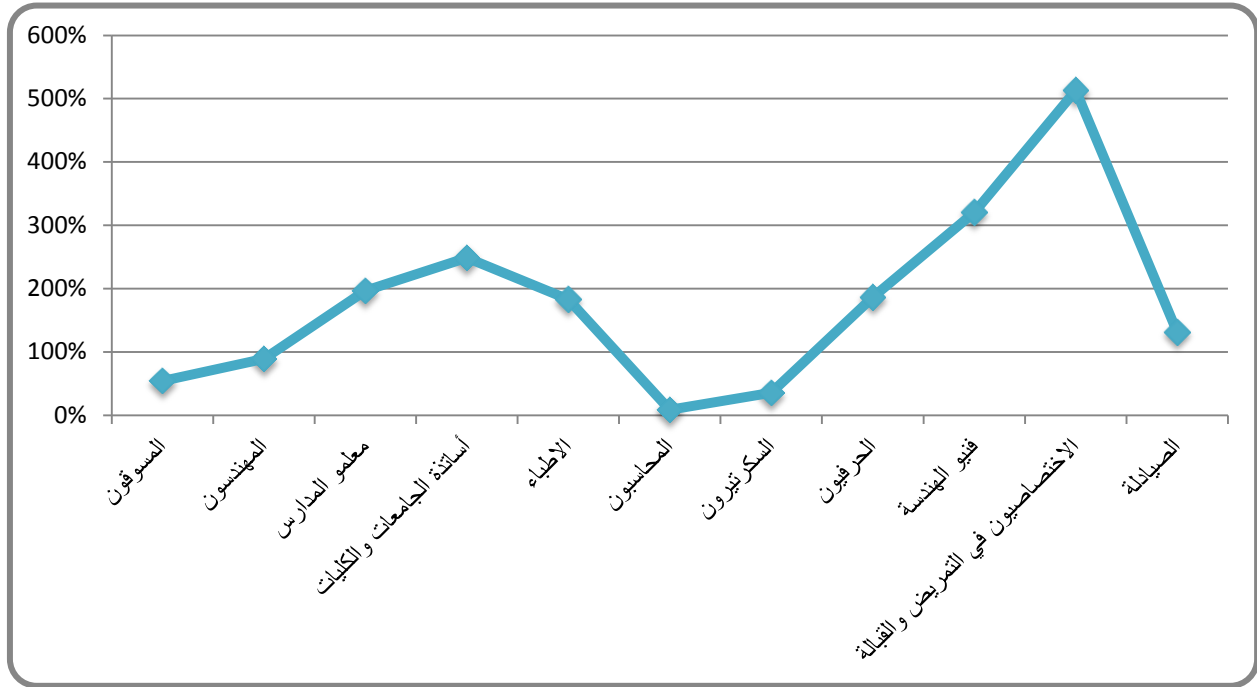
## اتجاهات الطلب على القوى العاملة خارج الأردن في عام 2013 لأهم المهن

- ارتفع الطلب على العمالة الأردنية بشكل كبير في الأسواق الخارجية بنسبة 175% ليصل الى 13,472 مع نهاية عام 2013 مقارنة مع 4,892 ووظيفة عام 2012.
- شهدت الغالبية العظمى من المهن ارتفاعاً في حجم الطلب الخارجي عليها، وهي: الممرضون بارتفاع نسبته (513%)، ثم فنيو الهندسة بنسبة (320%)، وارتفع الطلب كذلك على أساتذة الجامعات بنسبة (249%)، أما معلمو المدارس فقد ارتفع الطلب عليهم بواقع (197%) و (186%) على الحرفيين، كما ارتفع الطلب على الأطباء بنسبة (183%).

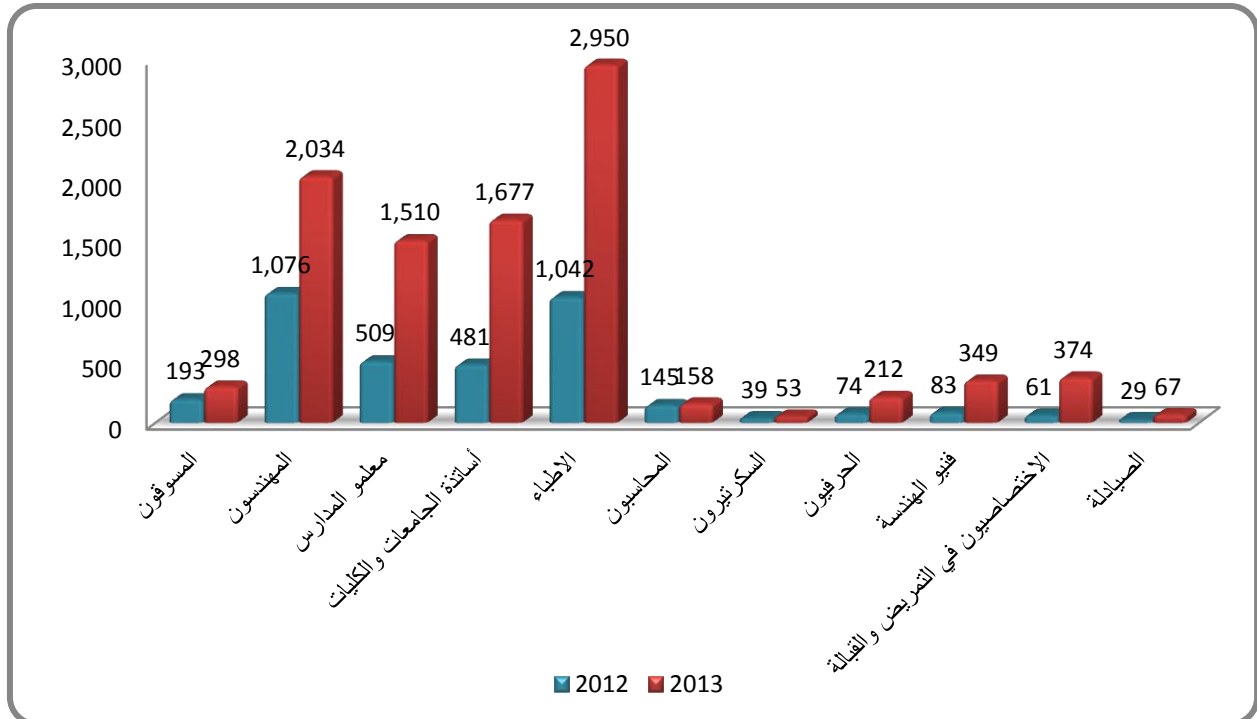
### التغير النسبي في الطلب الخارجي على العمالة الأردنية بين العامين 2012 و 2013 لكل مهنة من المهن الرئيسية

المهنة الرئيسية	الطلب على العمل في العام 2012	الطلب على العمل في العام 2013	نسبة التغير %
المسوقون	193	298	54%
المهندسون	1,076	2,034	89%
معلمو المدارس	509	1,510	197%
أساتذة الجامعات والكليات	481	1,677	249%
الأطباء	1,042	2,950	183%
المحاسبون	145	158	9%
السكرتيريون	39	53	36%
الحرفيون	74	212	186%
فنيو الهندسة	83	349	320%
الاختصاصيون في التمريض والقبالة	61	374	513%
الصيدالة	29	67	131%
باقي المهن	1,189	3,790	219%
<b>المجموع</b>	<b>4,892</b>	<b>13,472</b>	<b>175%</b>

التغير النسبي في الطلب الخارجي على العمالة الأردنية بين العامين 2012 و 2013  
لكل مهنة من المهن الرئيسية



التغير المطلق في الطلب الخارجي على العمالة الأردنية بين العامين 2012 و 2013  
لكل مهنة من المهن الرئيسية



نشرة الربع الأول

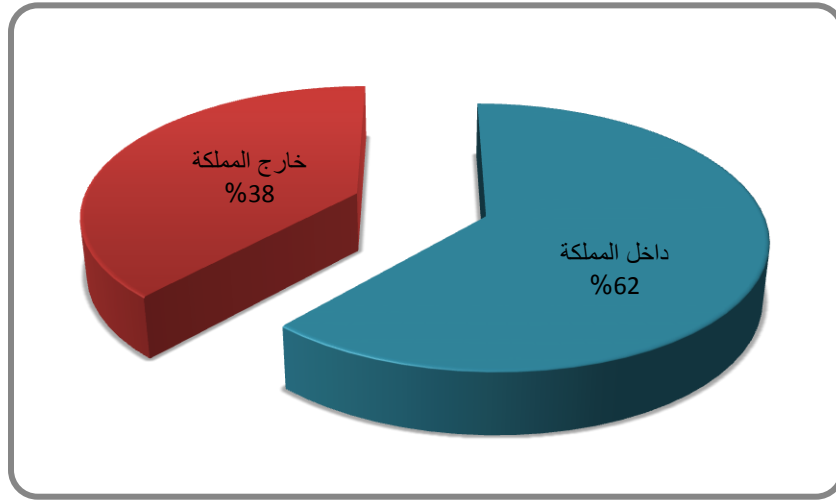
2013



## المؤشرات العامة للطلب في سوق العمل للربع الأول من عام 2013

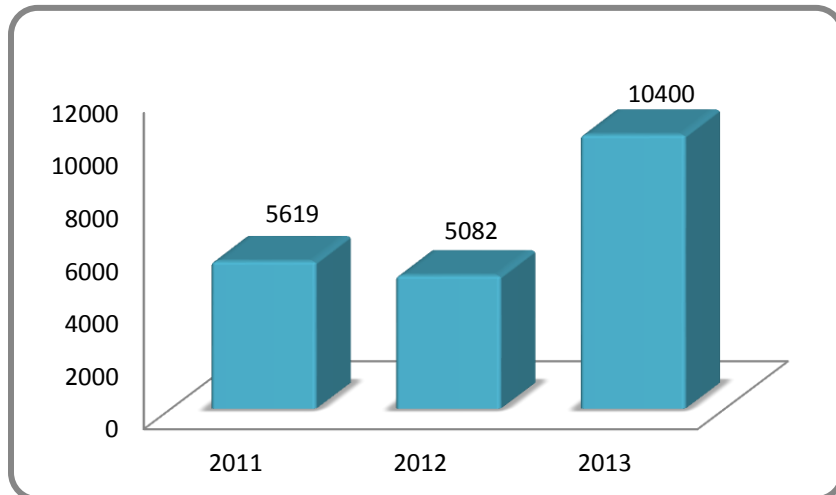
- بلغ عدد الوظائف المعلن عنها في الربع الأول من عام 2013، ما مجموعه 10,400 وظيفة منها 6,417 وظيفة داخل المملكة، وما يقارب 3,983 وظيفة خارجها.
- ساهم الطلب الداخلي على القوى العاملة الأردنية بما نسبته 62% من إجمالي الطلب، وساهم الطلب الخارجي بالنسبة المتبقية بواقع 38%.

### توزيع الطلب على العمالة الأردنية داخل وخارج الأردن



- شهد الربع الأول من عام 2013 ارتفاعاً كبيراً في الطلب على القوى العاملة بنسبة تقرب من 101% مقارنة مع الربع الأول من عام 2012.

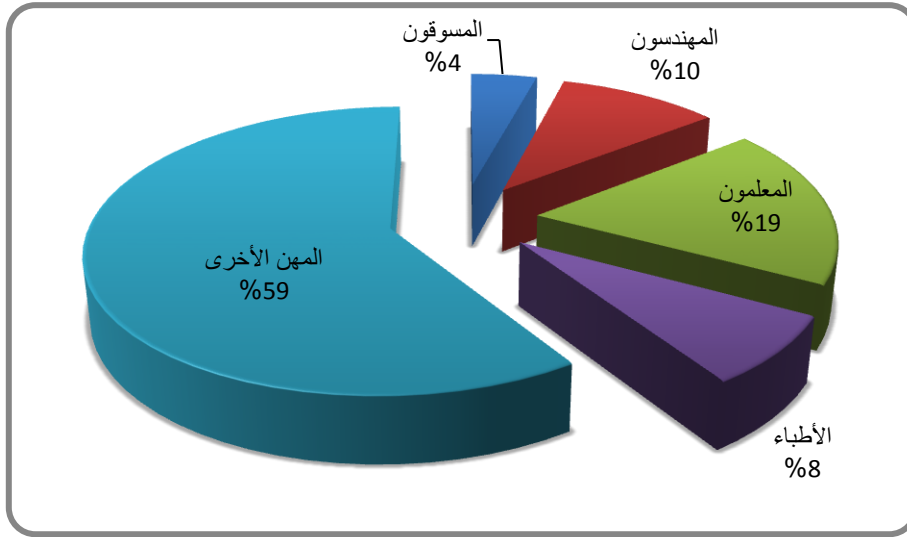
### حجم القوى العاملة الأردنية في الربع الأول من الأعوام 2011 و 2012 و 2013



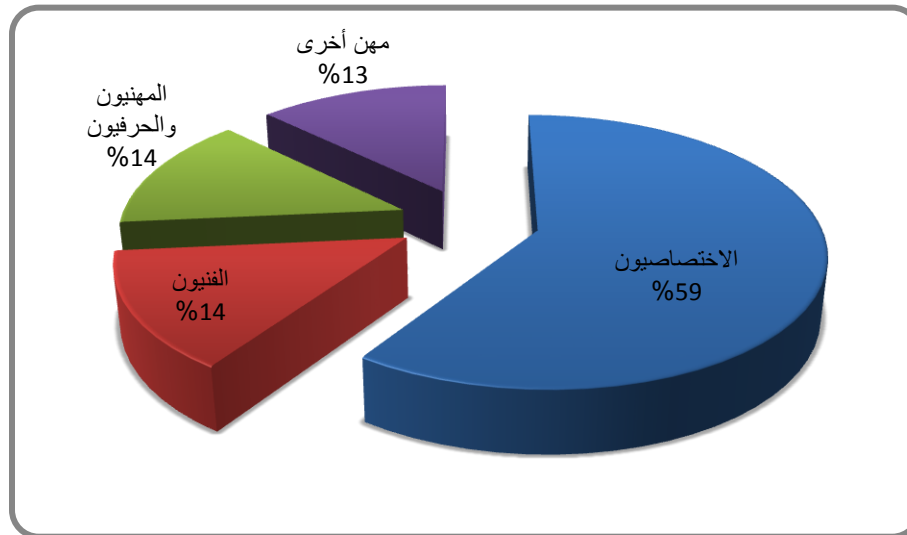
## الطلب على القوى العاملة الأردنية حسب المهنة

- حظي كل من المعلمين والمهندسين والأطباء بأعلى نسب المساهمة من إجمالي فرص العمل المعلن عنها للربع الأول من عام 2013، حيث حصل المعلمون على أعلى نسبة بواقع 19% ثم المهندسون بنسبة 10% وجاء الأطباء بالمرتبة الثالثة بنسبة بلغت 8%.

### المهن الأعلى مساهمة من اجمال الطلب



- حظي الاختصاصيون على الحظ الأوفر في الحصول على فرص العمل، فالنسبة الكبرى من فرص العمل المعلنة في الربع الأول من عام 2013 كانت من نصيبهم. فقد حظوا بقرابة 59% من إجمالي فرص العمل، وجاء المهنيون والحرفيون في المرتبة الثانية 14% وكذلك الفنيون بنسبة 14%.



## تطور مؤشر الطلب الاجمالي على القوى العاملة في الربع الأول من عام 2013

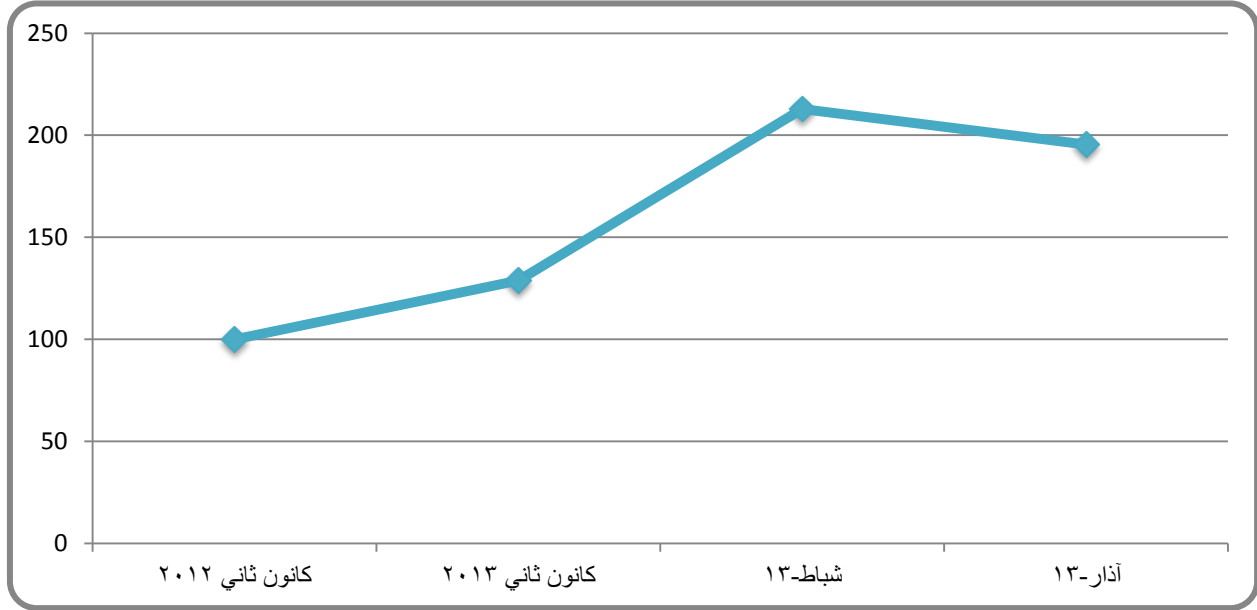
- شهد حجم الطلب على القوى العاملة (ممثلاً بعدد اعلانات التوظيف في جريدة الرأي) تزايداً في الربع الأول من عام 2013 مقارنة بما كان عليه الوضع في عام 2012.
- ارتفع مؤشر الطلب الاجمالي على القوى العاملة في شهر كانون ثاني 2013 (أي بعد سنة كاملة) باثنين وعشرين نقطة ليصل المؤشر الى مستوى 129 نقطة، وذلك باعتبار الشهر الأول من عام 2012 شهراً معيارياً (كانون ثاني 2012 = 100 نقطة).
- استمر الارتفاع في شهر شباط بمقدار 65% ليصل الى مستوى 213 نقطة في نهاية الشهر.
- انخفض مؤشر الطلب على القوى العاملة الأردنية في شهر آذار للعام 2013، حيث سجل المؤشر 195 نقطة بانخفاض نسبته 8%.

وفيما يلي جدول ورسم بياني يبينان بوضوح المسار الذي اتخذه المؤشر خلال الربع الأول من عام 2013.

## تطور مؤشر الطلب الإجمالي على القوى العاملة في أشهر الربع الأول من عام 2013

التغير النسبي %	المؤشر (كانون الثاني 2012=100 نقطة)	عدد الوظائف	الشهر
	100	1,937	كانون ثاني 2012
%28.8	129	2494	كانون ثاني 2013
%65.3	213	4122	شباط 2013
%8.2-	195	3784	آذار 2013

### تطور مؤشر الطلب الاجمالي في أشهر الربع الأول 2013



### اتجاهات الطلب الاجمالي على القوى العاملة للربع الأول من عام 2013 لأهم المهن

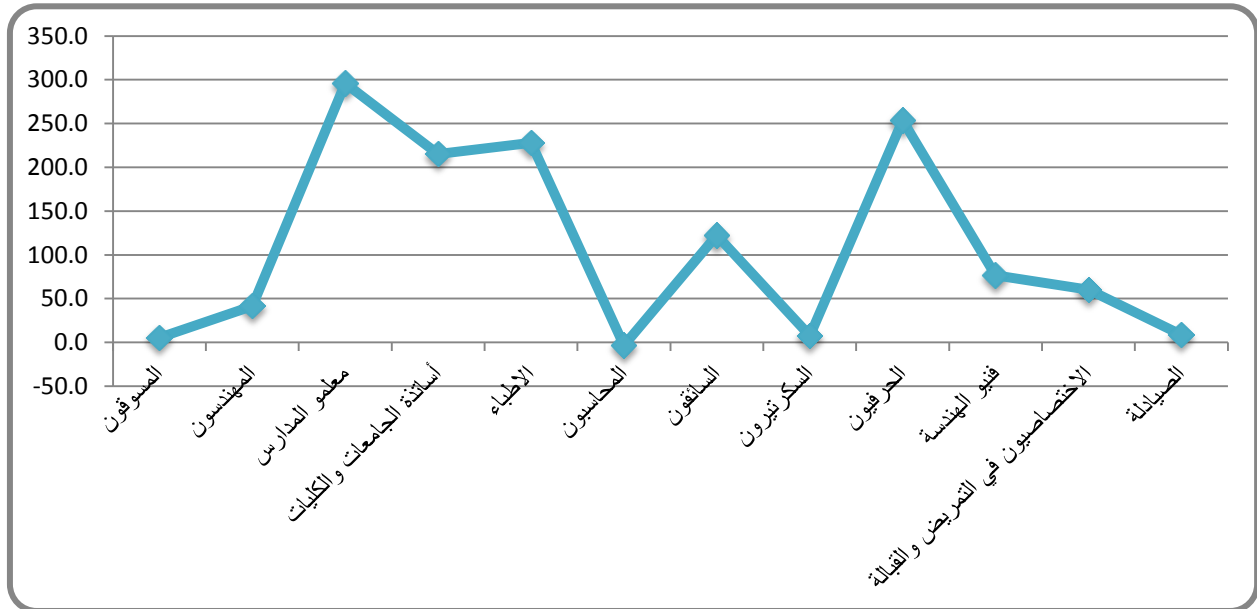
- تزايد الطلب بشكل كبير على غالبية المهن في الربع الأول من عام 2013 مقارنة مع العام 2012.
- لوحظ أن مهن معلمي المدارس والحرفيين والأطباء وأساتذة الجامعات كانت هي الأكثر ارتفاعاً في عام 2013 مقارنة مع 2012، حيث ارتفع الطلب على هذه المهن مع مراعاة الترتيب السابق وفقاً للمعدلات التالية: (295.8%)، (253.4%)، (227.8%)، (215%) على التوالي.
- من ناحية أخرى انخفض الطلب على مهنة المحاسبة بنسبة بلغت (3.3%) .



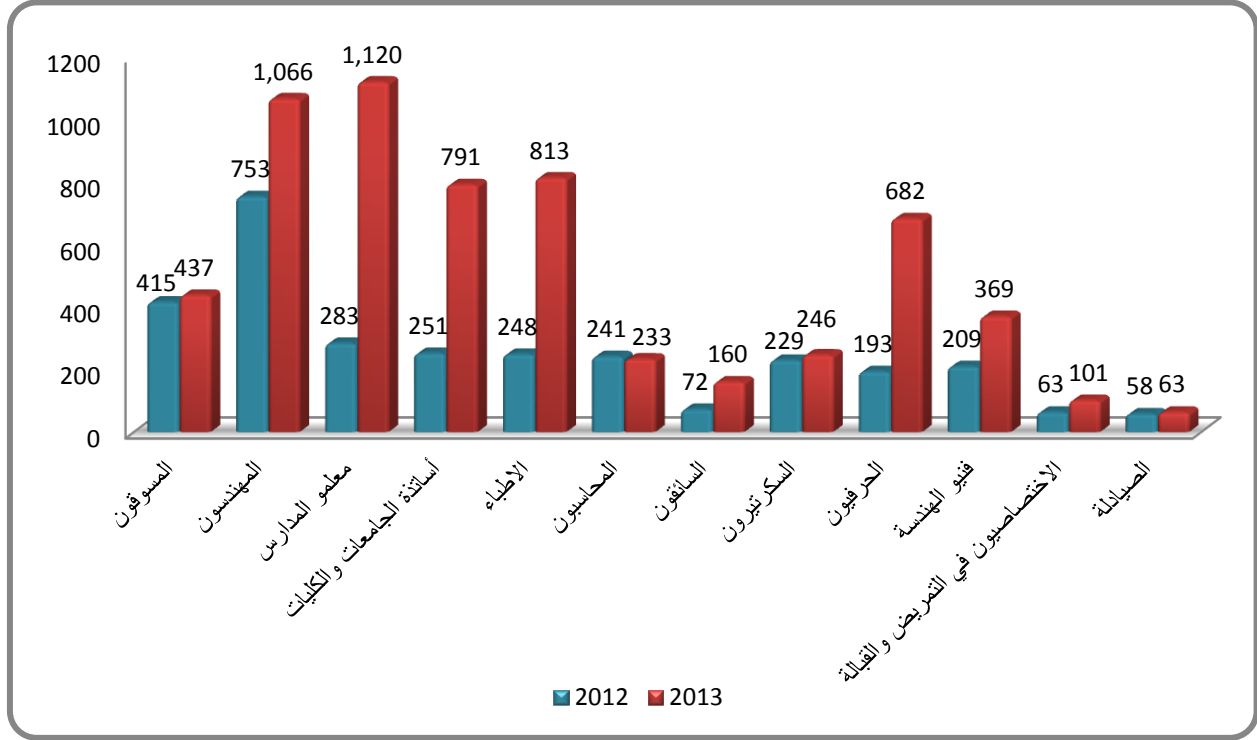
التغير النسبي في الطلب الاجمالي على العمالة الأردنية بين الربع الأول من عام 2013  
والربع الأول من عام 2012

المهنة الرئيسية	الطلب على العمل في الربع الأول من العام 2012	الطلب على العمل في الربع الأول من العام 2013	نسبة التغير %
المسوقون	415	437	5.3
المهندسون	753	1,066	41.6
معلمو المدارس	283	1,120	295.8
أساتذة الجامعات والكليات	251	791	215.1
الأطباء	248	813	227.8
المحاسبون	241	233	-3.3
السائقون	72	160	122.2
السكرتيريون	229	246	7.4
الحرفيون	193	682	253.4
فنيو الهندسة	209	369	76.6
الاختصاصيون في التمريض والقبالة	63	101	60.3
الصيدلة	58	63	8.6
باقي المهنة	2067	4,319	109.0
<b>المجموع</b>	<b>5082</b>	<b>10,400</b>	<b>104.6</b>

التغير النسبي في الطلب الاجمالي على العمالة الأردنية بين الربع الأول من عام 2012  
والربع الأول من عام 2013



التغير المطلق في الطلب الاجمالي على العمالة الأردنية بين الربع الأول من عام 2012  
والربع الأول من عام 2013



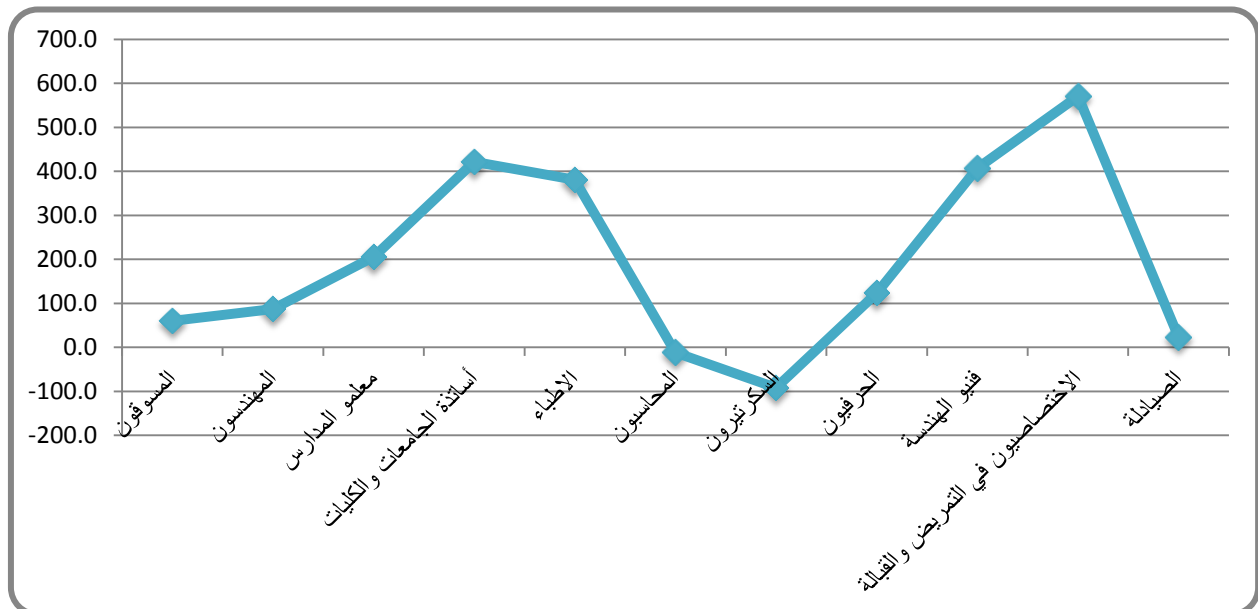
اتجاهات الطلب على القوى العاملة خارج الأردن في الربع الأول من عام 2013 لأهم المهن

- ارتفع الطلب على العمالة الأردنية في الأسواق الخارجية ليصل الى 3983 خلال الربع الأول من عام 2013 مقارنة مع 1386 لنفس الفترة من العام الماضي بنسبة زيادة بلغت 187.4%.
- شهدت غالبية المهن ارتفاعاً في حجم الطلب عليها، وهي: المختصون في التمريض والقبالة وأساتذة الجامعات وفنيو الهندسة والأطباء حيث ارتفع الطلب عليهم وفقاً للمعدلات الآتية: (570.6%)، (421.5%)، (407%)، (381%) على التوالي.
- في المقابل انخفض الطلب على السكرتيرين والمحاسبين وفقاً للمعدلات الآتية: (92%)، (12%) على التوالي.

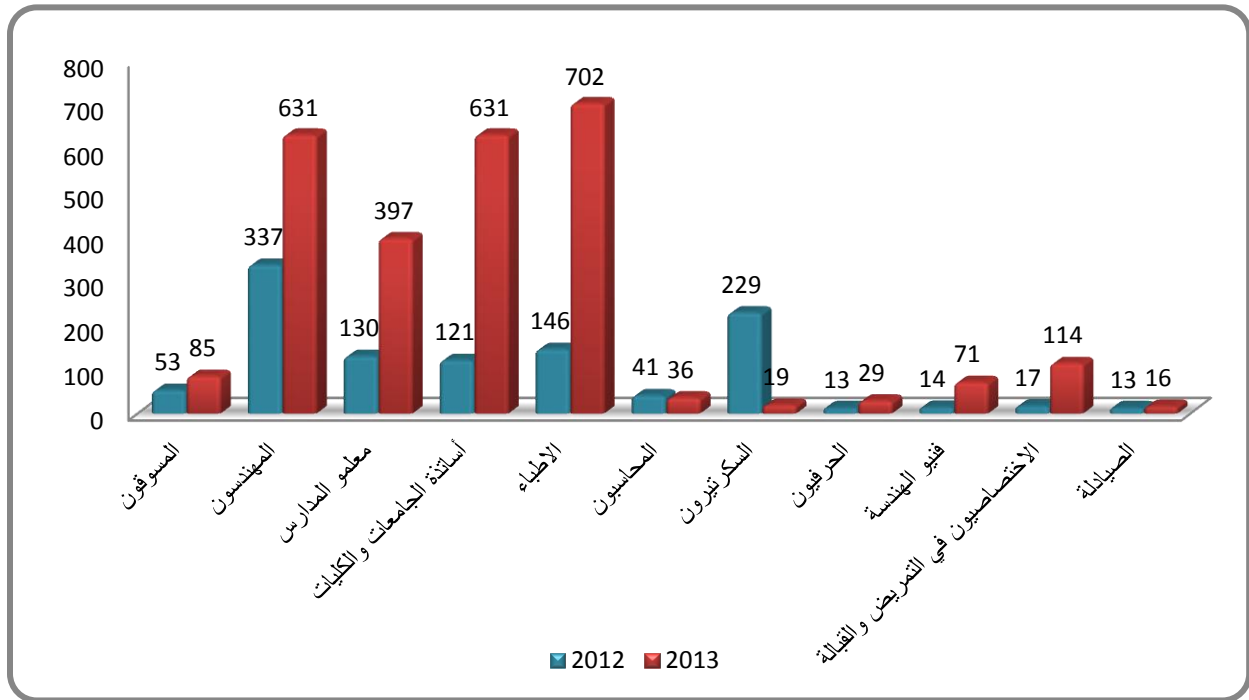
التغير النسبي في الطلب الخارجي على العمالة الأردنية بين الربع الأول من عام 2012  
والربع الأول من عام 2013 لكل مهنة من المهن الرئيسية

نسبة التغير %	الطلب على العمل في الربع الأول من العام 2013	الطلب على العمل في الربع الأول من العام 2012	المهن الرئيسية
60.4	85	53	المسوقون
87.2	631	337	المهندسون
205.4	397	130	معلمو المدارس
421.5	631	121	أساتذة الجامعات
380.8	702	146	الأطباء
-12.2	36	41	المحاسبون
-91.7	19	229	السكرتيرون
123.1	29	13	الحرفيون
407.1	71	14	فنيو الهندسة
570.6	114	17	الاختصاصيون في التمريض والقبالة
23.1	16	13	الصيدالة
157.6	1252	486	باقي المهن
187.4	3983	1386	المجموع العام

التغير النسبي في الطلب الخارجي على العمالة الأردنية بين الربع الأول من عام 2012  
والربع الأول من عام 2013 لكل مهنة من المهن الرئيسية



التغير المطلق في الطلب الخارجي على العمالة الأردنية بين الربع الأول من عام 2012  
والربع الأول من عام 2013 لكل مهنة من المهن الرئيسية



نشرة الربع الثاني

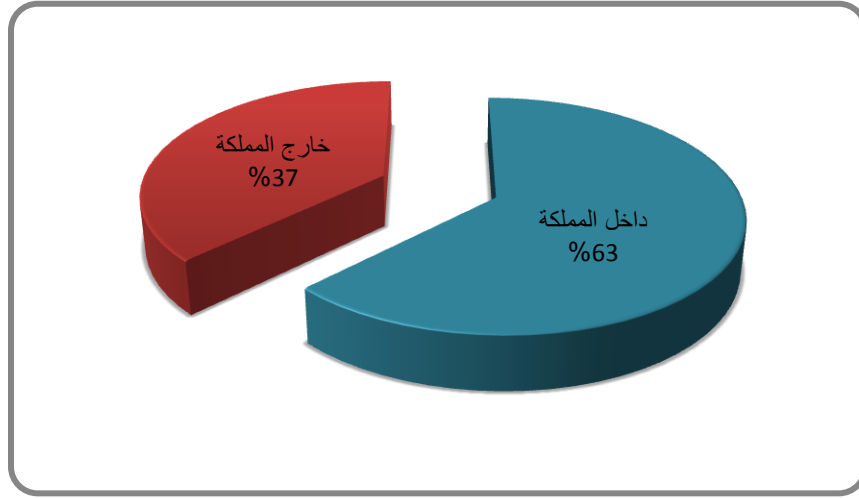
2013



## المؤشرات العامة للطلب في سوق العمل للربع الثاني من عام 2013

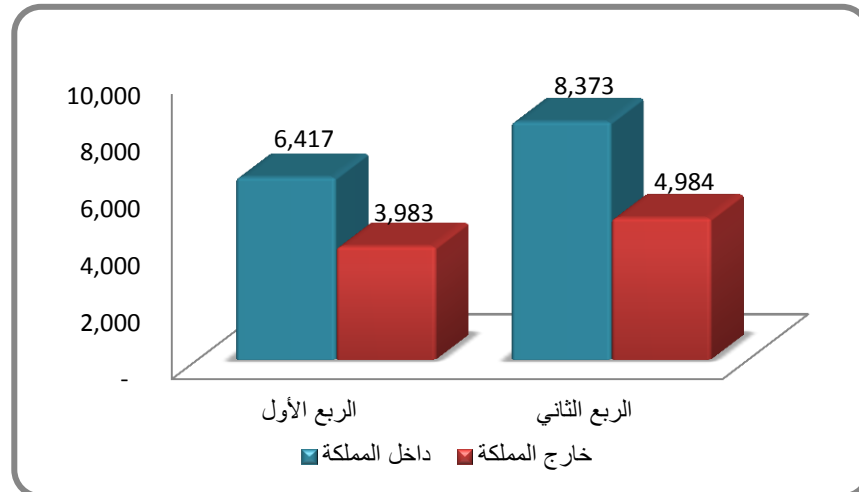
- بلغ عدد الوظائف المععلن عنها في الربع الثاني من عام 2013، ما مجموعه 13,375 وظيفة منها 8,373 وظيفة داخل المملكة، وما يقارب 4,984 وظيفة خارجها.
- ساهم الطلب الداخلي على القوى العاملة الأردنية بما نسبته 63% من اجمالي الطلب، وساهم الطلب الخارجي بالنسبة المتبقية بواقع 37%.

### توزيع الطلب على العمالة الأردنية داخل وخارج الأردن



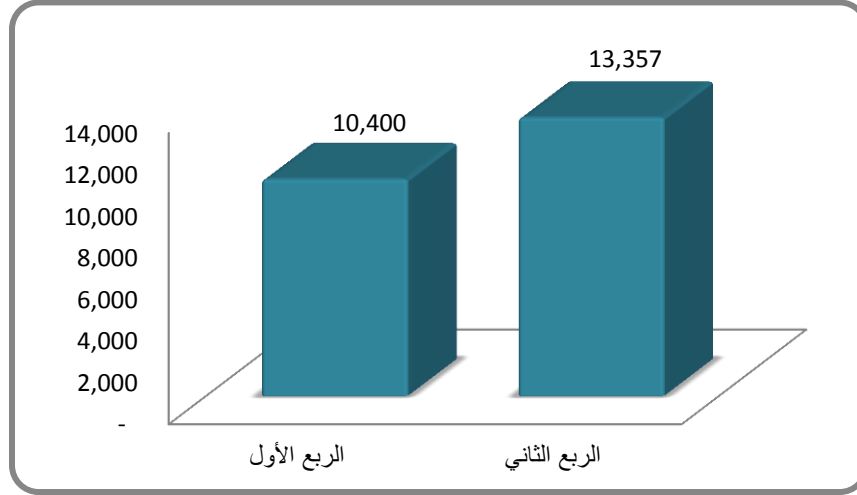
- وبمقارنة الطلب الداخلي والخارجي على القوى العاملة الأردنية ما بين الربعين الأول والثاني من عام 2013، لوحظ وجود ارتفاعاً كبيراً في الربع الثاني من العام 2013 سواء كان طلباً محلياً أم خارجياً.

### الطلب الداخلي والخارجي على القوى العاملة الأردنية للربعين الأول والثاني من عام 2013



- شهد الربع الثاني من عام 2013 نمواً في الطلب على القوى العاملة بنسبة تقرب من 28% مقارنة مع الربع الأول من العام نفسه.

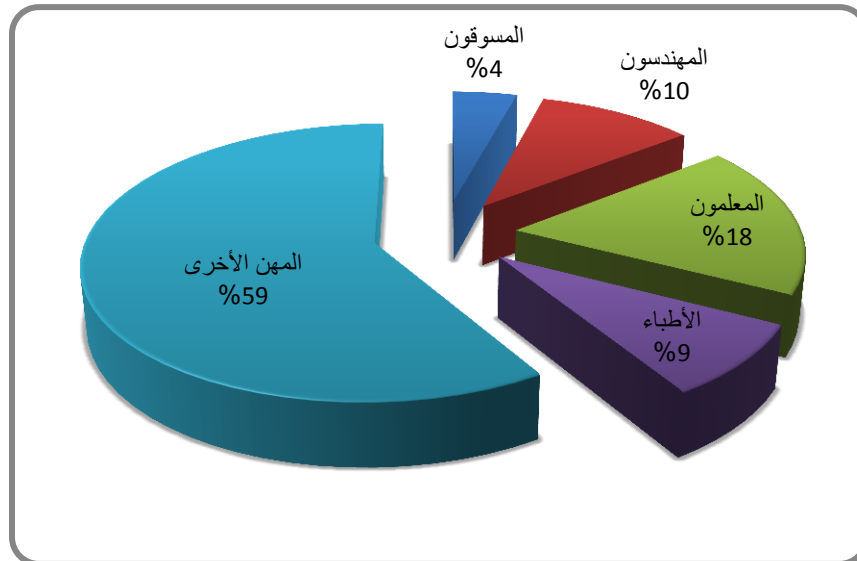
### حجم الطلب على القوى العاملة الأردنية في الربعين الأول والثاني من عام 2013



### الطلب على القوى العاملة الأردنية حسب المهنة

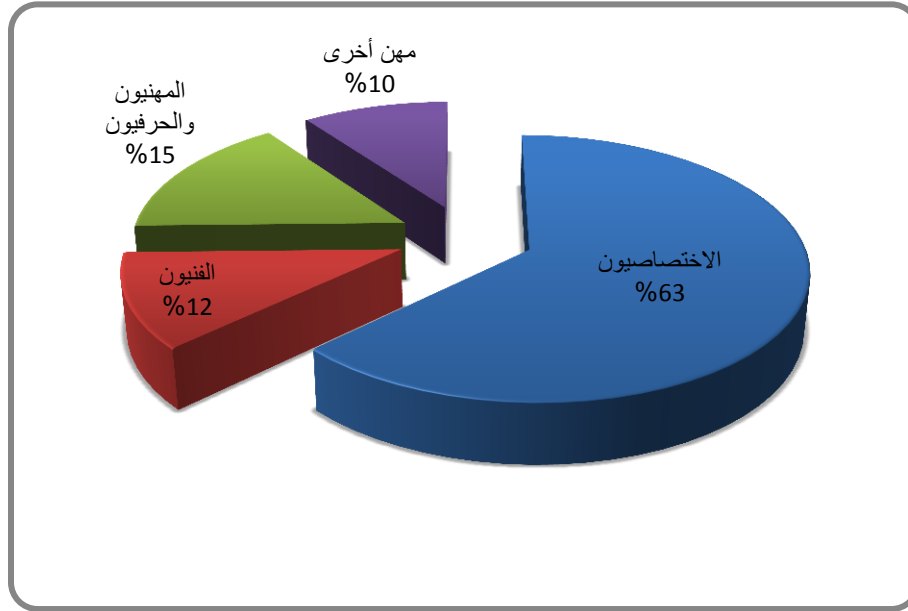
- حظي كل من المعلمين والمهندسين والأطباء والمسوقين بأعلى نسب المساهمة من إجمالي فرص العمل المعلن عنها للربع الثاني من عام 2013، حيث حصل المعلمون على أعلى نسبة بواقع 18%، ثم المهندسون بنسبة 10%، يليهم الأطباء بنسبة 9%، وكانت نسبة المسوقين 4%.

### المهن الأعلى مساهمة من إجمالي الطلب





- حظي الاختصاصيون بالحظ الأوفر في الحصول على فرص العمل، فالنسبة الكبرى من فرص العمل المعلنة في الربع الثاني كانت من نصيبهم وتقدر بنسبة 63% من اجمالي فرص العمل، وجاء المهنيون والحرفيون في المرتبة الثانية بنسبة 15%، بينما شغل الفنيون المرتبة الثالثة وبنسبة 12%.



### تطور مؤشر الطلب الاجمالي على القوى العاملة الأردنية في الربع الثاني من عام 2013

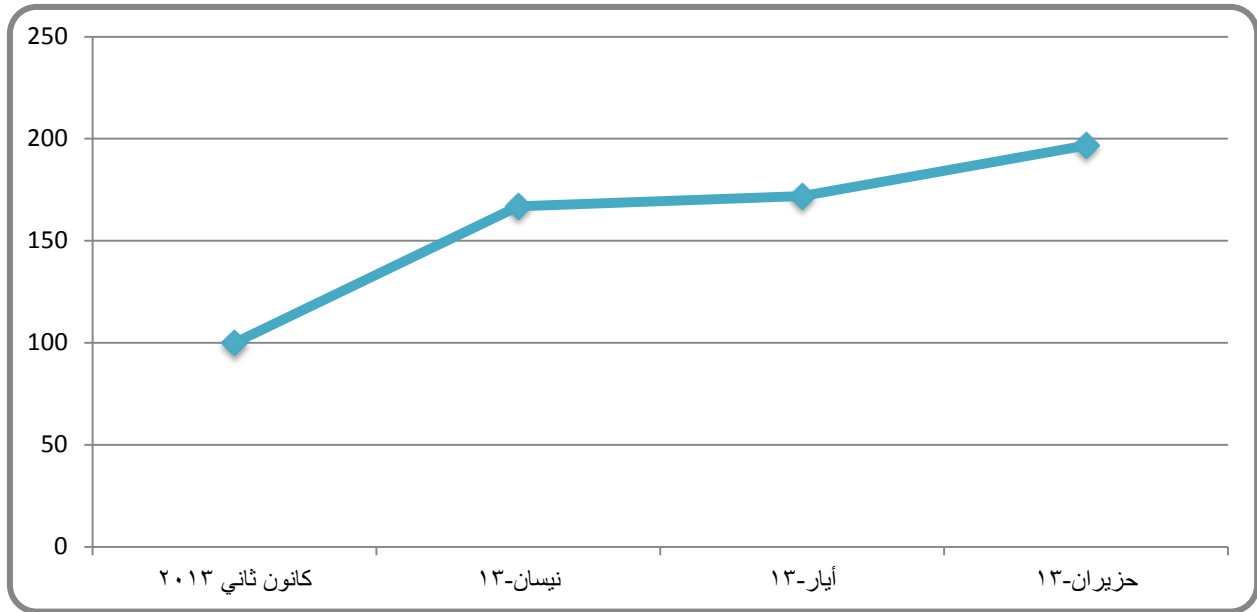
- ارتفع مؤشر الطلب الاجمالي على القوى العاملة في شهر نيسان 2013 مقارنة مع شهر كانون ثاني للعام نفسه بما مقداره 67%، وذلك باعتبار شهر كانون ثاني من عام 2013 شهراً معيارياً (كانون ثاني 2013 = 100 نقطة) ليصل المؤشر الى مستوى 167 نقطة في نهاية شهر نيسان 2013.
- ارتفع المؤشر في شهر أيار بحوالي 5 نقاط (قاربة 3%) ليصل الى مستوى 172 نقطة في نهاية الشهر.
- شهد مؤشر الطلب على القوى العاملة الأردنية ارتفاع بسيطاً في شهر حزيران للعام 2013. حيث وصل المؤشر الى 197 نقطة بارتفاع مقداره 14%.

وفيما يلي جدول ورسم بياني يبيّنان بوضوح المسار الذي اتخذه المؤشر خلال الربع الثاني من العام 2013.

### تطور مؤشر الطلب الإجمالي على القوى العاملة في أشهر الربع الثاني من عام 2013

الشهر	عدد الوظائف	المؤشر (نيسان 2011=100 نقطة)	التغير النسبي %
كانون ثاني 2013	2494	100	
نيسان 2013	4162	167	%67
أيار 2013	4288	172	%3
حزيران 2013	4907	197	%14

### تطور مؤشر الطلب الاجمالي في أشهر الربع الثاني 2013



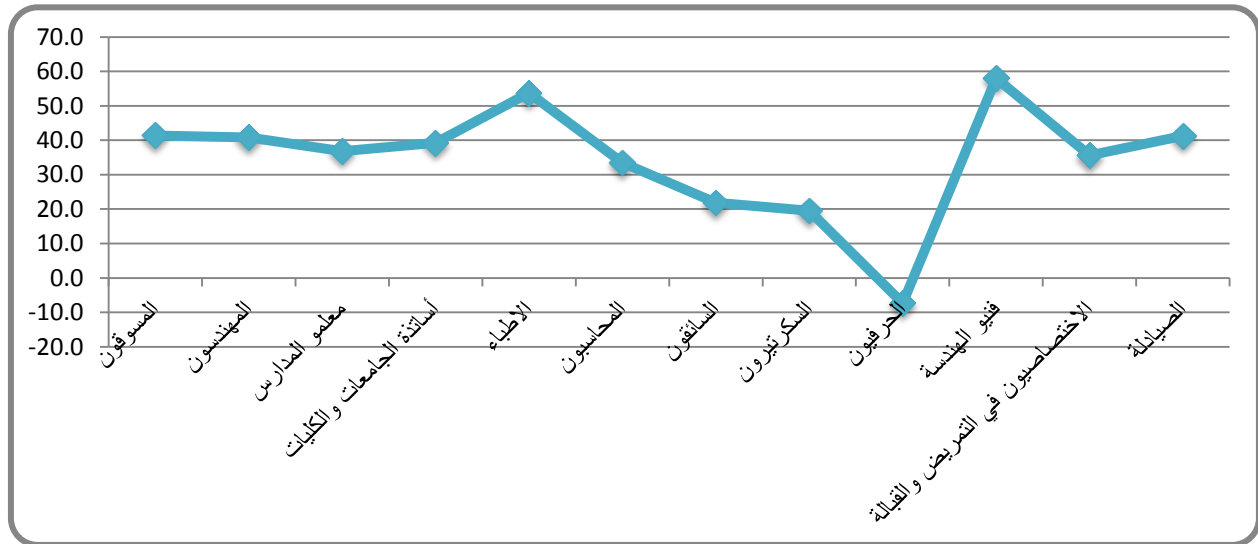
### اتجاهات الطلب الاجمالي على القوى العاملة للربع الثاني من عام 2013 لأهم المهن

- ارتفع الطلب على غالبية المهن في الربع الثاني من عام 2013 مقارنة مع الربع الأول من العام نفسه.
- لوحظ أن مهن فنيي الهندسة والأطباء والمسوقين كانت هي الأكثر تأثراً بالارتفاع في الربع الثاني من عام 2013 مقارنة مع الربع الأول من العام نفسه، حيث ارتفع الطلب في هذه المهن وفقاً للمعدلات التالية: (58%)، (53.8%)، (41.4%) على التوالي.
- من ناحية أخرى انخفض الطلب على الحرفيين بنسبة (7.3%).

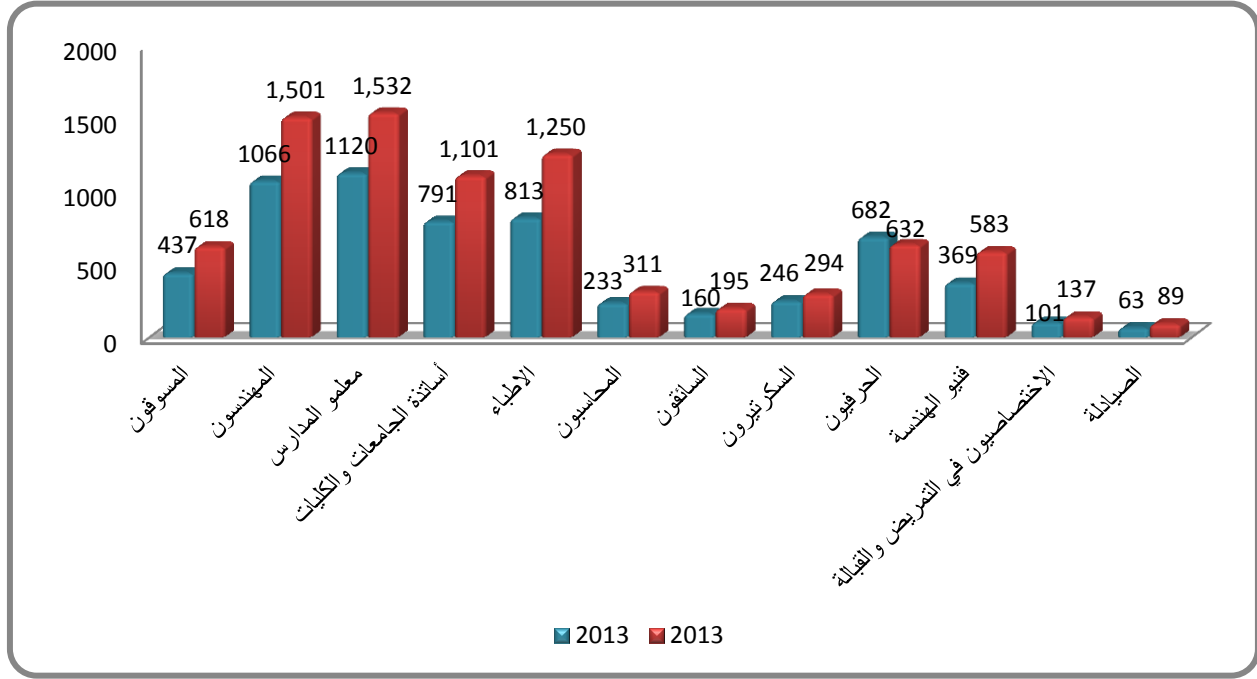
التغير النسبي في الطلب الاجمالي على العمالة الأردنية بين الربعين الأول والثاني من عام 2013

المهنة الرئيسية	الطلب على العمل في الربع الأول 2013	الطلب على العمل في الربع الثاني 2013	نسبة التغير %
المهندسون	1066	1501	40.8
الاختصاصيون في التسويق والترويج	437	618	41.4
معلمو المدارس	1120	1532	36.8
أساتذة الجامعات	791	1101	39.2
الأطباء	813	1250	53.8
المحاسبون	233	311	33.5
الساائقون	160	195	21.9
السكرتيرون	246	294	19.5
الحرفيون	682	632	-7.3
فنيو الهندسة	369	583	58
الاختصاصيون في التمريض والقبالة	101	137	35.6
الصيدالة	63	89	41.3
باقي المهنة	4382	5114	16.7
<b>المجموع العام</b>	<b>10400</b>	<b>13357</b>	<b>28.4</b>

التغير النسبي في الطلب الاجمالي على العمالة الأردنية بين الربعين الأول والثاني من عام 2013



## التغير المطلق في الطلب الاجمالي على العمالة الأردنية بين الربعين الأول والثاني من عام 2013



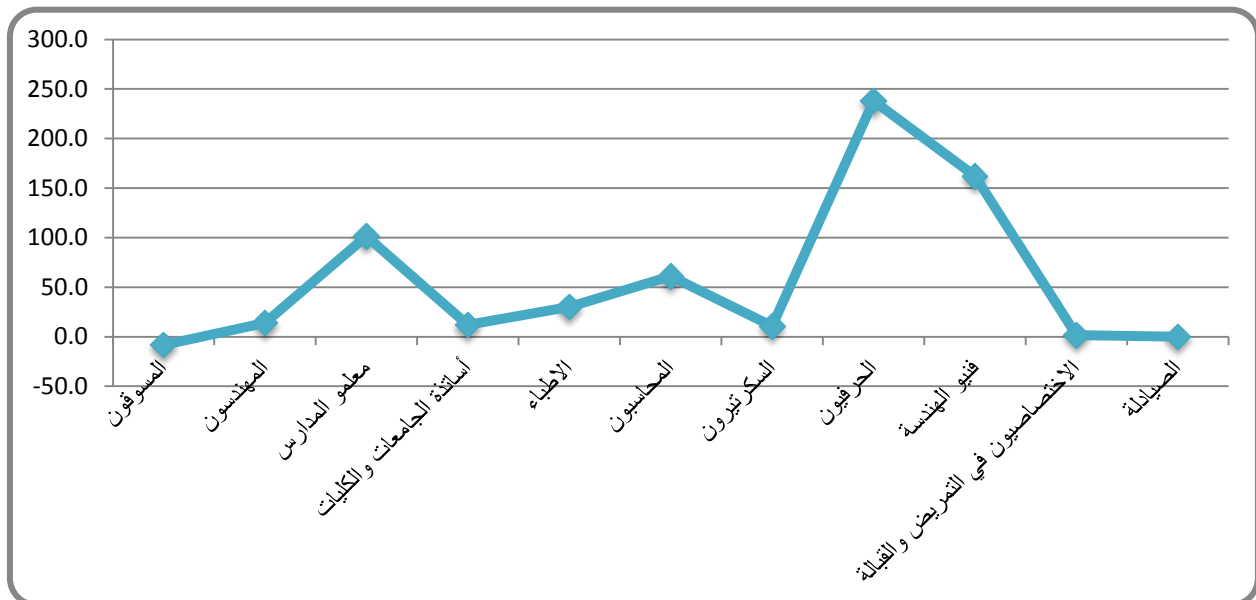
## اتجاهات الطلب على القوى العاملة خارج الأردن في الربع الثاني من عام 2013 لأهم المهن

- ارتفع الطلب على العمالة الأردنية في الأسواق الخارجية ليصل الى 4984 خلال الربع الثاني من عام 2013 مقارنة مع 3983 خلال الربع الأول من العام نفس بزيادة بلغت 25.1%.
- شهدت غالبية المهن ارتفاعاً في حجم الطلب عليها أهمها الحرفيون وفنيو الهندسة ومعلمو المدارس حيث ارتفع الطلب عليهم وفقاً للمعدلات الآتية: (238%)، (162%)، (101.5%) على التوالي.
- في المقابل انخفض الطلب على المسوقين بنسبة 8.2%.

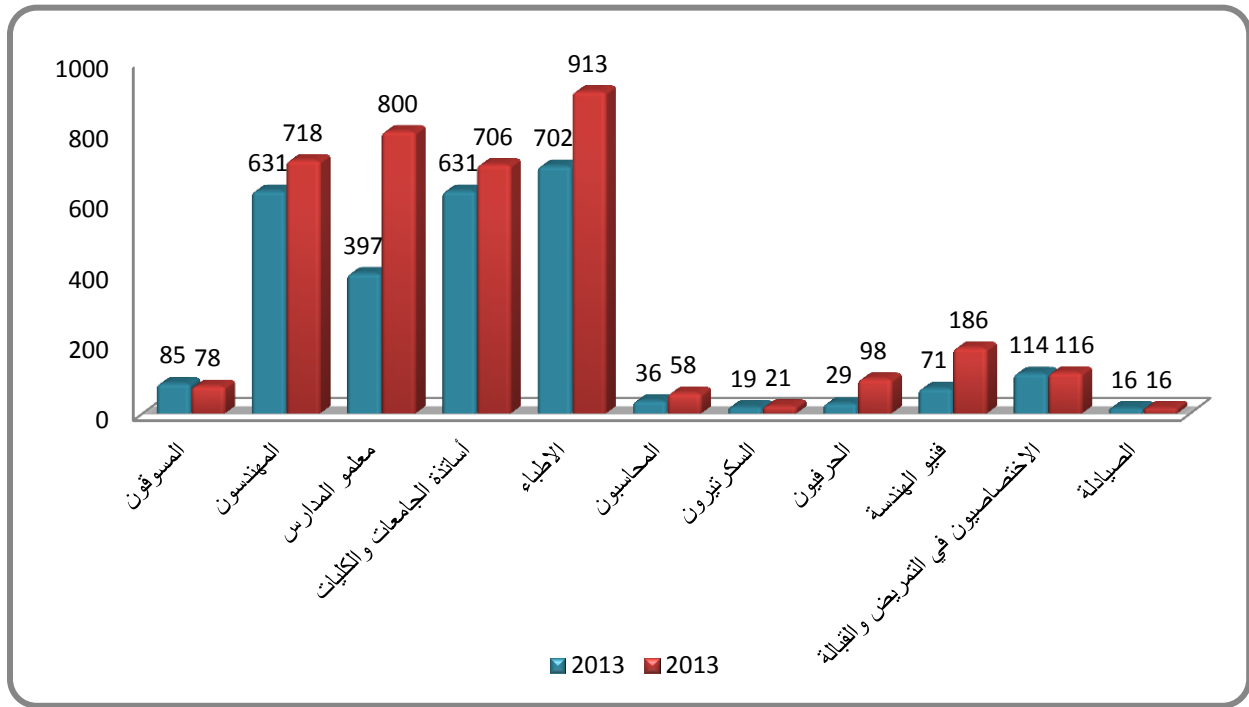
التغير النسبي في الطلب الخارجي على العمالة الأردنية بين الربعين الأول والثاني من عام 2013 لكل مهنة من المهن الرئيسية

نسبة التغير %	الطلب على العمل في الربع الثاني 2013	الطلب على العمل في الربع الأول 2013	أهم المهن
-8.2	78	85	المسوقون
13.8	718	631	المهندسون
101.5	800	397	معلمو المدارس
11.9	706	631	أساتذة الجامعات والكليات
30.1	913	702	الاطباء
61.1	58	36	المحاسبون
10.5	21	19	السكرتيرون
237.9	98	29	الحرفيون
162.0	186	71	فنيو الهندسة
1.8	116	114	الاختصاصيون في التمريض والقبالة
0.0	16	16	الصيدالة
1.8	1,274	1252	باقي المهن
25.1	4984	3983	المجموع الكلي

التغير النسبي في الطلب الخارجي على العمالة الأردنية بين الربعين الأول والثاني من عام 2013



التغير النسبي في الطلب الخارجي على العمالة الأردنية بين الربعين الأول والثاني من عام 2013



نشرة الربع الثالث

2013

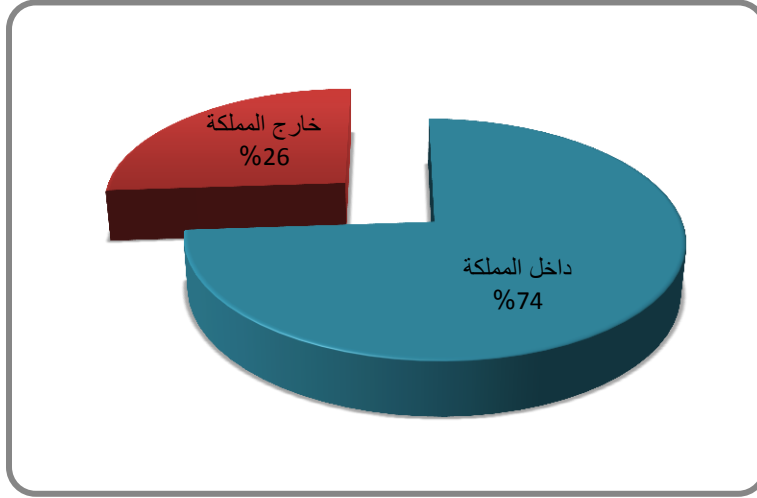




## لمؤشرات العامة للطلب في سوق العمل للربع الثالث من عام 2013

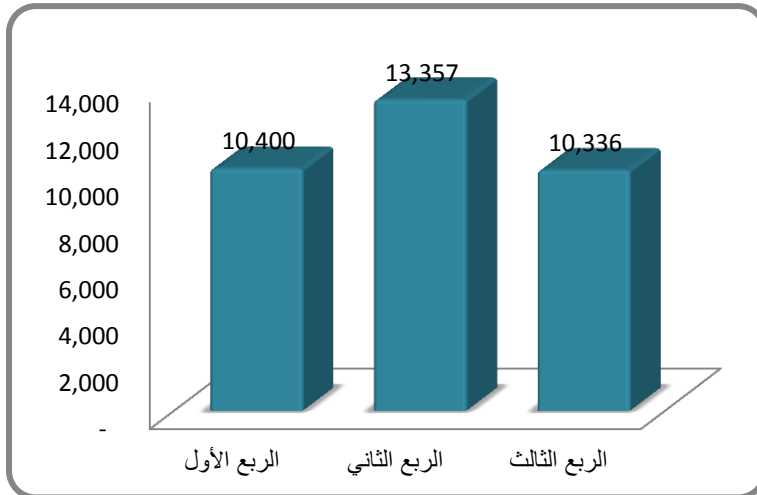
- بلغ عدد الوظائف المعلن عنها في الربع الثالث من عام 2013، ما مجموعه 10,336 وظيفة منها 7,641 وظيفة داخل المملكة، وما يقارب 2,695 وظيفة خارجها.
- ساهم الطلب الداخلي على القوى العاملة الأردنية بما نسبته 74% من إجمالي الطلب، وساهم الطلب الخارجي بالنسبة المتبقية بواقع 26%.

### توزيع الطلب على العمالة الأردنية داخل وخارج الأردن



- شهد الربع الثالث من عام 2013 انخفاضاً في الطلب على القوى العاملة بنسبة تقرب من 22.6% مقارنة مع الربع الثاني من العام نفسه.

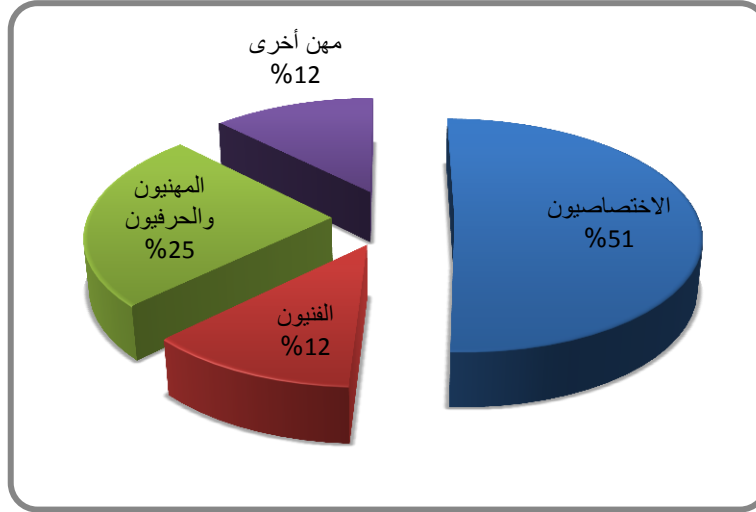
### حجم الطلب على القوى العاملة الأردنية في الربع الأول والثاني والثالث من عام 2013



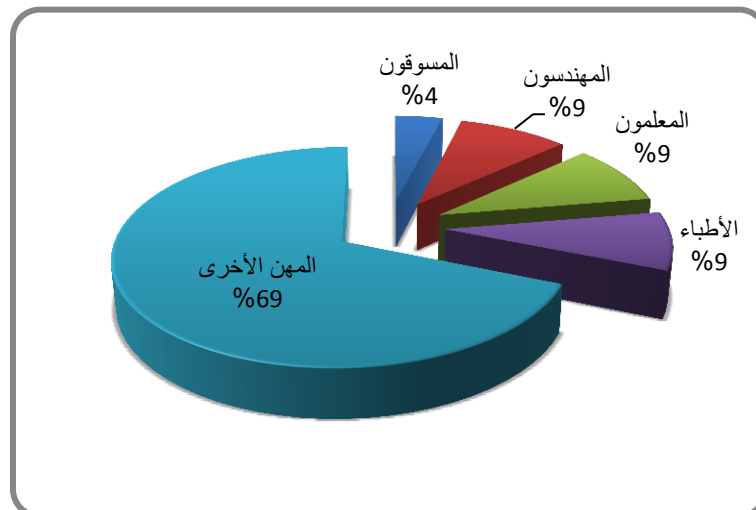
## حجم الطلب على القوى العاملة الأردنية حسب المهنة

- حظي الاختصاصيون بالحظ الأوفر في الحصول على فرص العمل، فالنسبة الكبرى من فرص العمل المعلنة في الربع الثالث من عام 2013 كانت من نصيبهم. فقد بلغت نسبتهم ما يقارب 51% من إجمالي فرص العمل، وجاء المهنيون والحرفيون في المرتبة الثانية 25% بينما شغل الفنيون المرتبة الثالثة وبنسبة 12%.

### المهن الأعلى مساهمة من اجمال الطلب



- حظي كل من المهندسين والمعلمين والمسوقين بأعلى نسب المساهمة من إجمالي فرص العمل المعلن عنها للربع الثالث من عام 2013، حيث حصل المهندسون والمعلمون والأطباء على أعلى نسبة بواقع 9% لكل منهم، وجاء المسوقون بالمرتبة الثانية بنسبة بلغت 4%.



## تطور مؤشر الطلب الاجمالي على القوى العاملة الأردنية في الربع الثالث من عام 2013

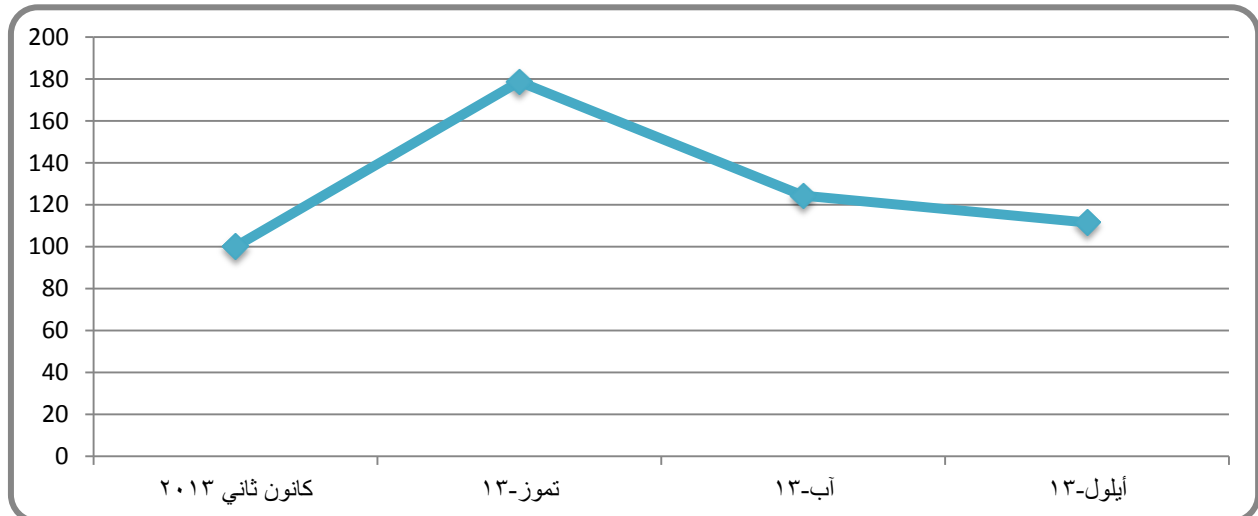
- ارتفع مؤشر الطلب الاجمالي على القوى العاملة في شهر تموز 2013 (أي بعد ستة شهور) بما مقداره 79 نقطة ليصل المؤشر الى مستوى 179 نقطة، وذلك باعتبار شهر كانون ثاني من عام 2013 شهراً معيارياً (كانون ثاني 2013 = 100 نقطة).
- انخفض المؤشر في شهر آب بحوالي 25 نقطة ليصل الى مستوى 124 نقطة في نهاية الشهر بانخفاض قدره 30%.
- استمر انخفاض مؤشر الطلب على القوى العاملة الأردنية بنسبة 10% في الشهر التالي (أي شهر أيلول) للعام 2013، حيث وصل المؤشر الى 112 نقطة.

وفيما يلي جدول ورسم بياني يبينان بوضوح المسار الذي اتخذه المؤشر خلال الربع الثالث من عام 2013.

## تطور مؤشر الطلب الإجمالي على القوى العاملة في أشهر الربع الثالث من عام 2013

الشهر	الوظائف عدد	المؤشر (كانون ثاني 2013=100نقطة)	التغير النسبي %
كانون ثاني-2013	2494	100	
تموز-2013	4455	179	79%
آب-2013	3100	124	30%-
أيلول-2013	2781	112	10%-

## تطور مؤشر الطلب الاجمالي في أشهر الربع الثالث 2013



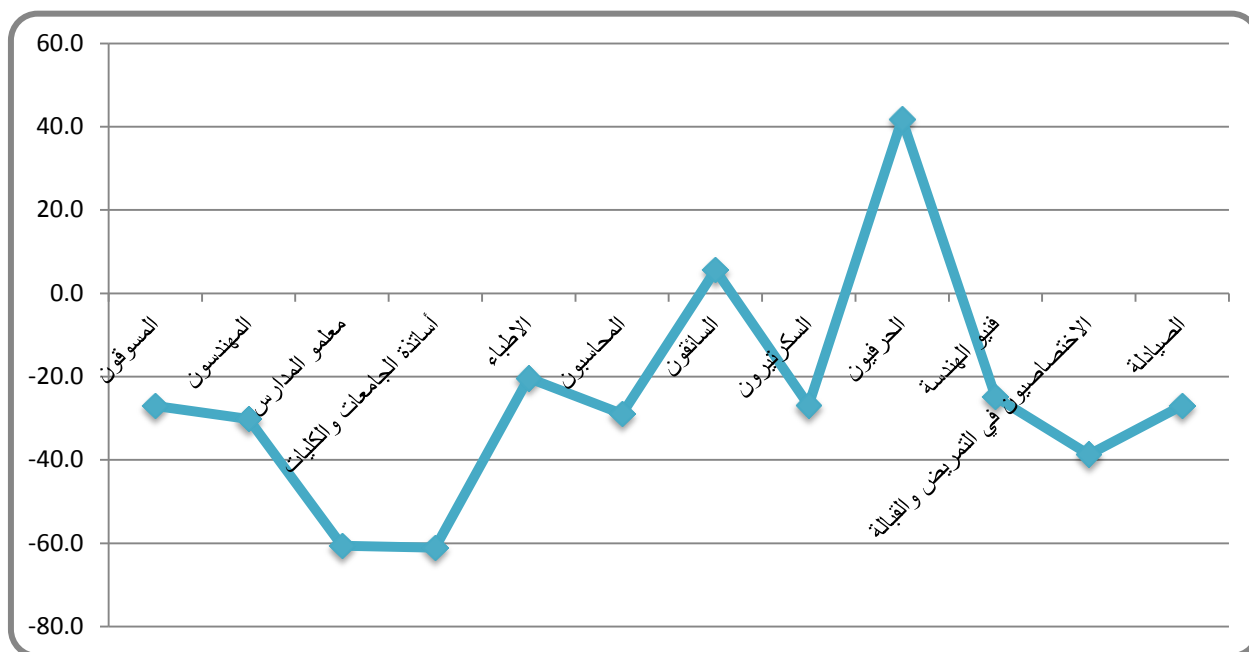
## اتجاهات الطلب الاجمالي على القوى العاملة للربع الثالث من عام 2013 لأهم المهن

- انخفض الطلب على غالبية المهن في الربع الثالث من عام 2013 مقارنة مع الربع الثاني من العام نفسه.
- لوحظ أن مهن أساتذة الجامعات ومعلمي المدارس والاختصاصيين في التمريض والقبالة والمهندسين كانت هي الأكثر تأثراً بالانخفاض، حيث انخفض الطلب على هذه المهن وفقاً للمعدلات التالية: أساتذة الجامعات (61%)، ومعلمي المدارس (60.6%)، الاختصاصيون في التمريض والقبالة (38.7%)، المهندسين (38.7%).
- في المقابل ارتفع الطلب على الحرفيين والسائقين بنسبة (41.8%) و (5.6%) على التوالي.

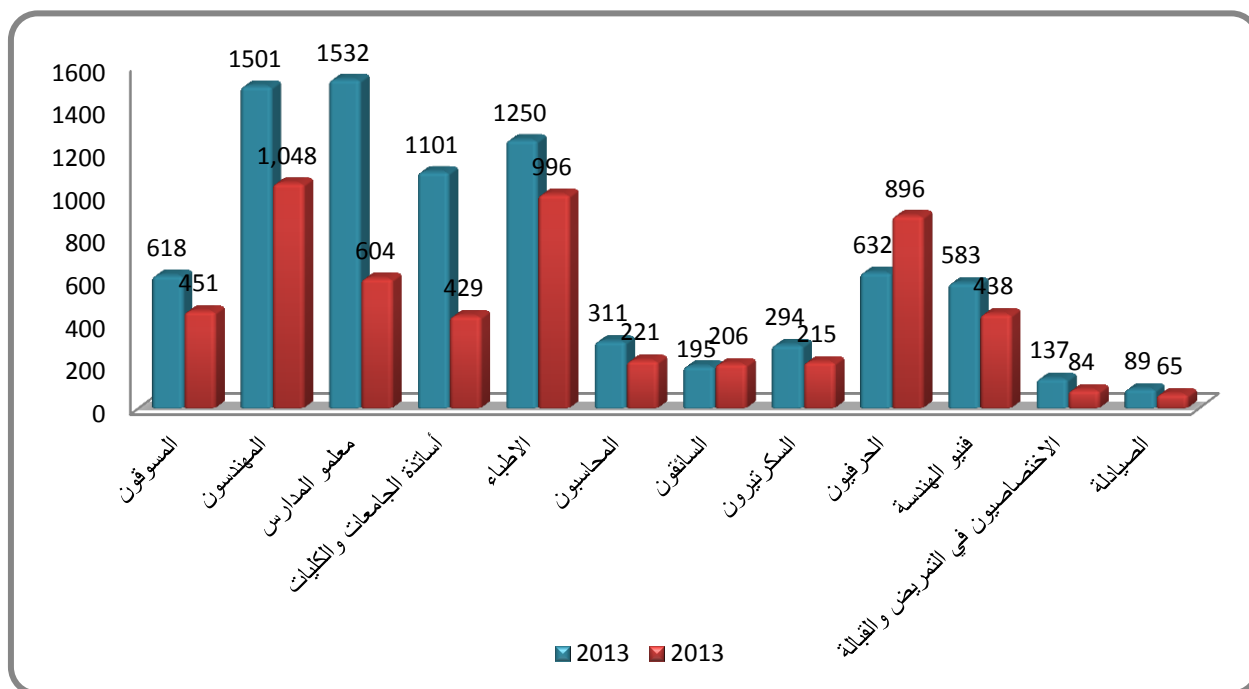
### التغير النسبي في الطلب الاجمالي على العمالة الأردنية بين الربعين الثاني والثالث من عام 2013

نسبة التغير %	الطلب على العمل في الربع الثالث 2013	الطلب على العمل في الربع الثاني 2013	المهن الرئيسية
-23	1048	1501	المهندسون
-27	451	618	الاختصاصيون في التسويق والترويج
-60.6	604	1532	معلمو المدارس
-61	429	1101	أساتذة الجامعات
-20.3	996	1250	الأطباء
-28.9	221	311	المحاسبون
5.6	206	195	السائقون
-26.9	215	294	السكرتيرون
41.8	896	632	الحرفيون
-24.9	438	583	فنيو الهندسة
-38.7	84	137	الاختصاصيون في التمريض والقبالة
-27	65	89	الصيدلة
-8.4	4683	5114	باقي المهن
-22.6	10336	13357	المجموع العام

## التغير النسبي في الطلب الاجمالي على العمالة الأردنية بين الربعين الثاني والثالث من عام 2013



## توزيع الطلب الاجمالي على العمالة الأردنية بين الربعين الثاني والثالث من عام 2013



## اتجاهات الطلب على القوى العاملة خارج الأردن في الربع الثالث من عام 2013 لأهم المهن

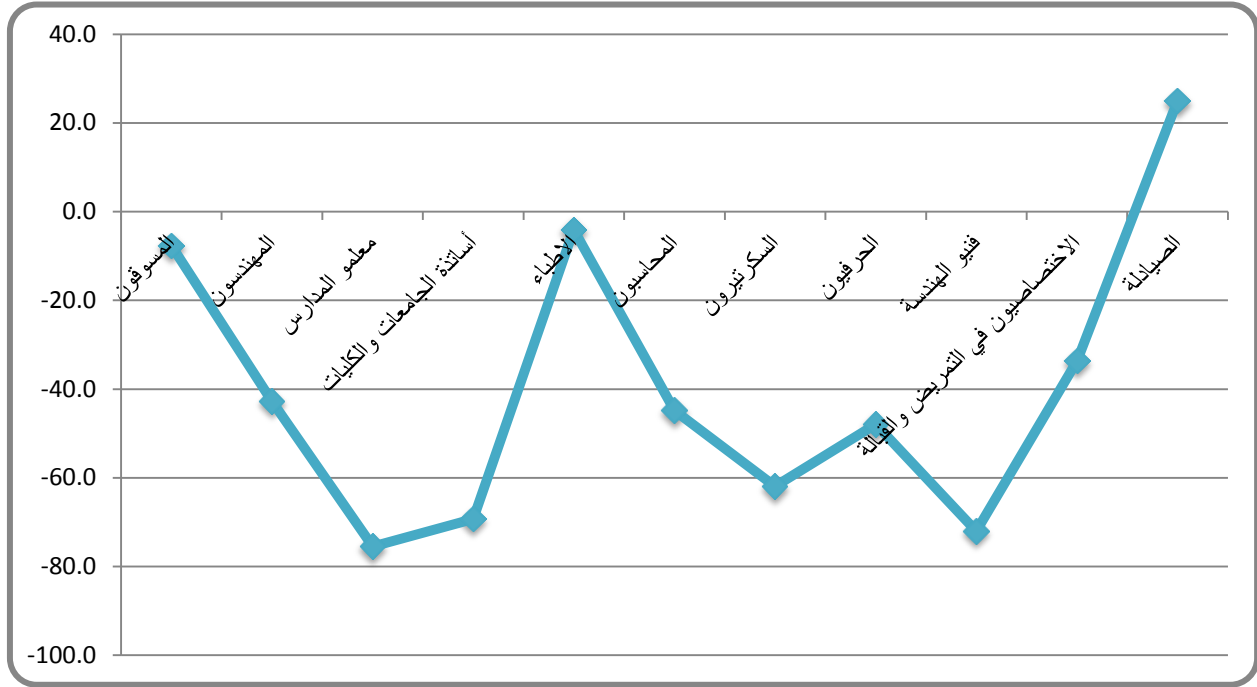
- انخفض الطلب على العمالة الأردنية بشكل كبير في الأسواق الخارجية بنسبة 46% ليصل الى 2695 خلال الربع الثالث من عام 2013 مقارنة مع 4984 خلال الربع الثاني من العام نفسه. كما طرأ انخفاض في الربع الثالث من عام 2013 مقارنة مع الربع الأول من العام نفسه بنسبة بلغت 32%.
- واجهت غالبية المهن انخفاضاً في حجم الطلب عليها، وهي: معلمو المدارس حيث انخفض الطلب عليهم بنسبة 75.5%، وفنيو الهندسة بنسبة 72%، أما أساتذة الجامعات فقد انخفض الطلب عليهم بنسبة 69.3%، وانخفض الطلب على السكرتيرين بنسبة 62%، والمحاسبون بنسبة 45%.

### التغير النسبي في الطلب الخارجي على العمالة الأردنية بين الربعين الثاني والثالث من عام 2013

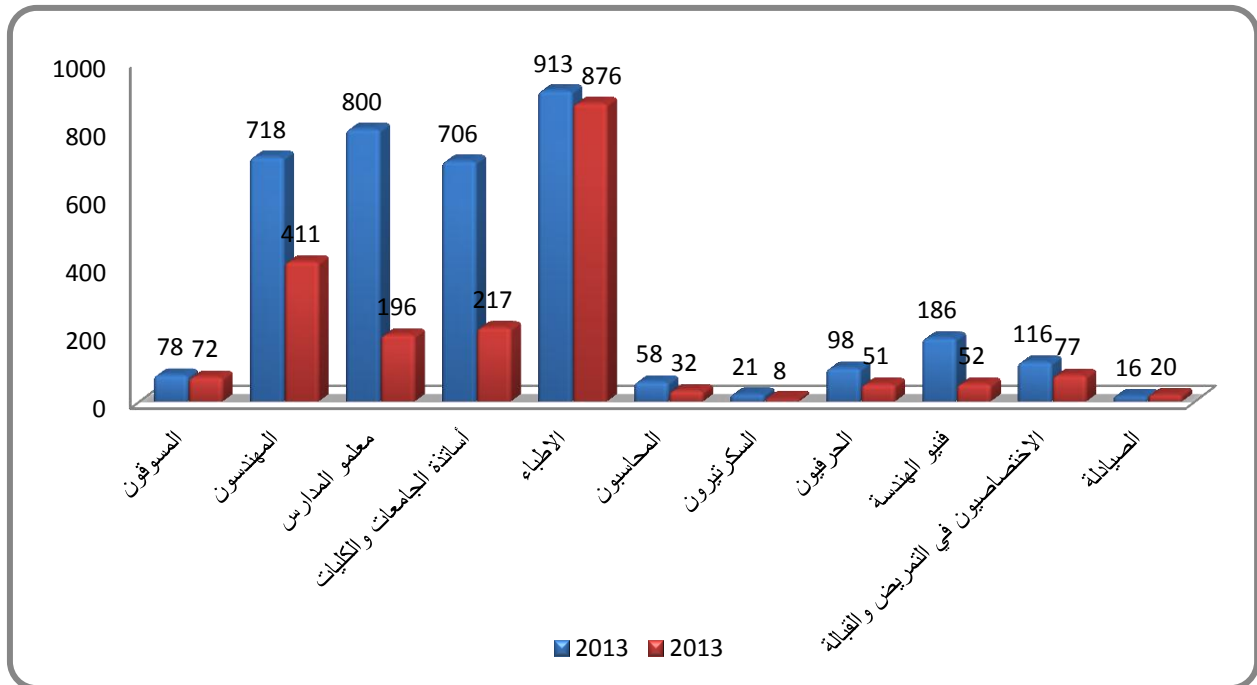
#### لكل مهنة من المهن الرئيسية

نسبة التغير %	الطلب على العمل في الربع الثالث 2013	الطلب على العمل في الربع الثاني 2013	أهم المهن
-42.8	411	718	المهندسون
-75.5	196	800	معلمو المدارس
-69.3	217	706	أساتذة الجامعات
-4.1	876	913	الأطباء
-33.6	77	116	اختصاصيو التمريض والقبالة
-44.8	32	58	المحاسبون
-7.7	72	78	المسوقون
-72	52	186	فنيو الهندسة
-61.9	8	21	السكرتيرون
25	20	16	الصيدلة
-46.4	683	1274	باقي المهن
-45.9	2695	4984	المجموع العام

التغير النسبي في الطلب الخارجي على العمالة الأردنية بين الربعين الثاني والثالث من عام 2013  
لكل مهنة من المهن الرئيسية



توزيع الطلب الخارجي على العمالة الأردنية بين الربعين الثاني والثالث من عام 2013  
لكل مهنة من المهن الرئيسية







نشرة الربع الرابع

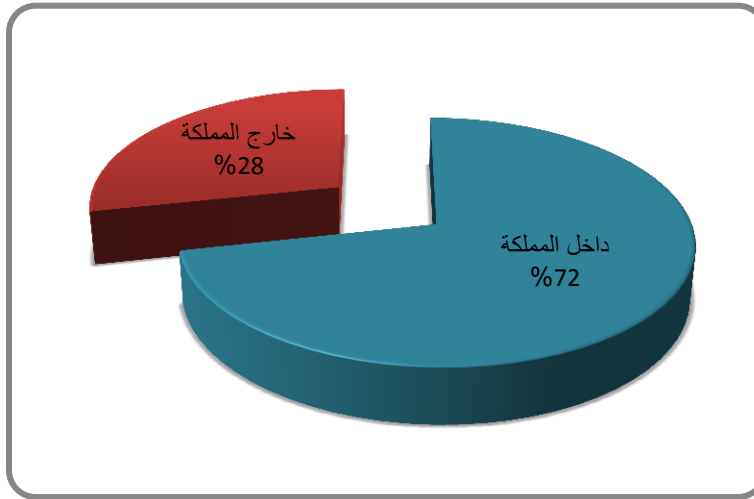
2013



## المؤشرات العامة للطلب في سوق العمل للربع الرابع من عام 2013

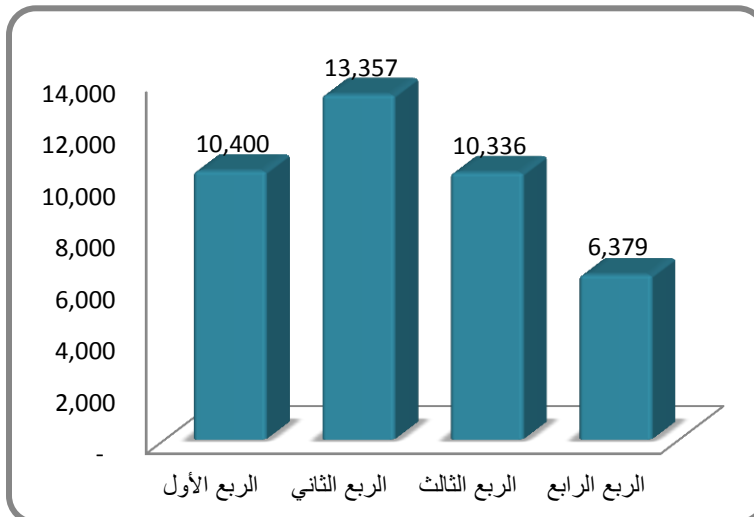
- بلغ عدد الوظائف المععلن عنها في الربع الرابع من عام 2013، ما مجموعه 6379 وظيفة منها 4569 وظيفة داخل المملكة، وما يقارب 1810 وظيفة خارجها.
- ساهم الطلب الداخلي على القوى العاملة الأردنية بما نسبته 72% من اجمالي الطلب، وساهم الطلب الخارجي بالنسبة المتبقية بواقع 28%.

### توزيع الطلب على العمالة الأردنية داخل وخارج الأردن



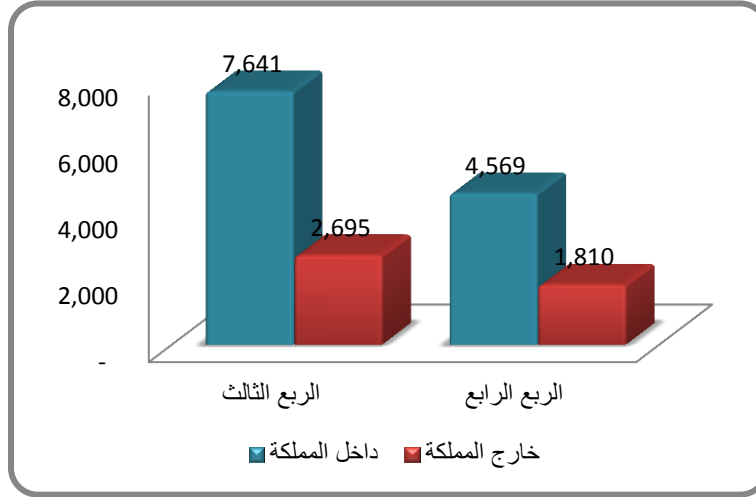
- شهد الربع الرابع من عام 2013 انخفاضاً في الطلب على القوى العاملة بنسبة تقرب من 38% مقارنة مع الربع الثالث من العام نفسه.

### حجم الطلب على القوى العاملة الأردنية خلال أرباع العام 2013



- وقد انخفض الطلب الداخلي بنسبة 40% خلال الربع الرابع من عام 2013 مقارنة مع الربع الثالث من العام نفسه، وانخفض الطلب الخارجي على القوى العاملة بنسبة تقرب من 32.8%.

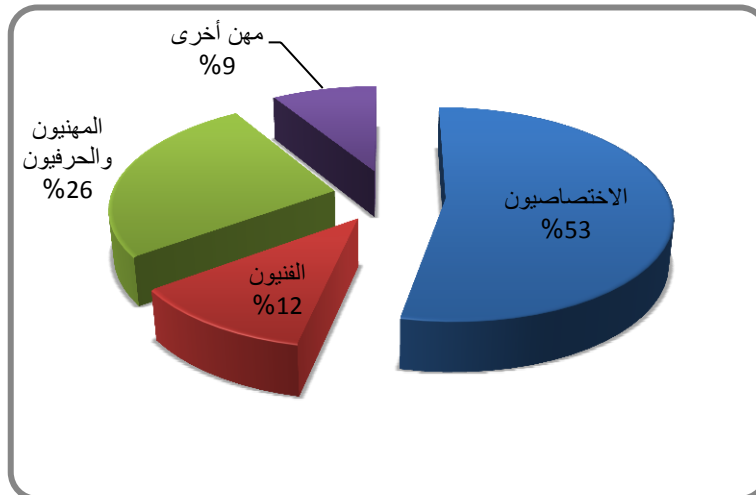
### حجم الطلب الداخلي والخارجي على القوى العاملة الأردنية خلال الربعين الثالث والرابع لعام 2013



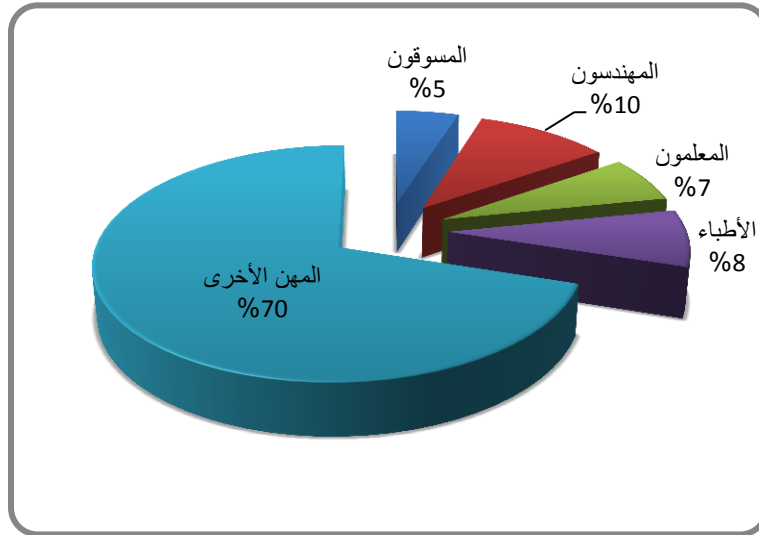
### حجم الطلب على القوى العاملة الأردنية حسب المهنة

- حظي الاختصاصيون بالحظ الأوفر في الحصول على فرص العمل، فالنسبة الكبرى من فرص العمل المعلنة في الربع الرابع من عام 2013 كانت من نصيبهم. فقد بلغت نسبتهم 53% تقريباً من إجمالي فرص العمل، وجاء المهنيون والحرفيون في المرتبة الثانية 26% بينما شغل الفنيون المرتبة الثالثة وبنسبة 12%.

### المهن الأعلى مساهمة من اجمال الطلب



- حظي كل من المهندسين والأطباء والمعلمين والمسوقين بأعلى نسب المساهمة من إجمالي فرص العمل المعلن عنها للربع الرابع من عام 2013، حيث حصل المهندسون على أعلى نسبة بواقع 10% ثم الأطباء بنسبة 8%، فالمعلمون بنسبة 7% وكانت نسبة المسوقون 5%.



#### تطور مؤشر الطلب الاجمالي على القوى العاملة الأردنية في الربع الرابع من عام 2013

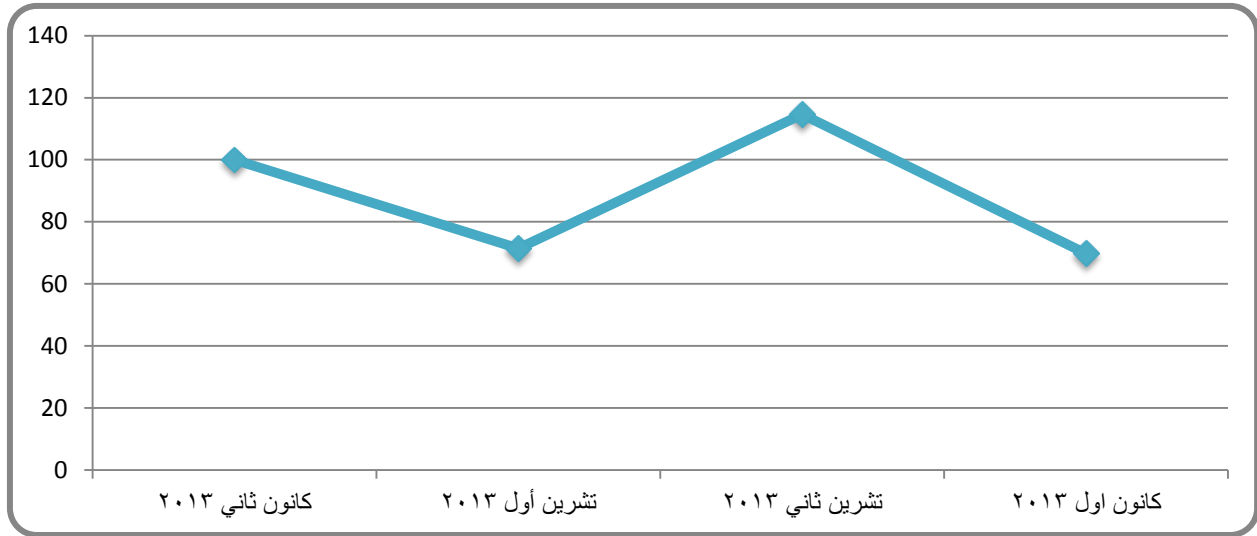
- انخفض مؤشر الطلب الاجمالي على القوى العاملة في شهر تشرين أول 2013 بما مقداره 29 نقطة ليصل المؤشر الى مستوى 71 نقطة، وذلك باعتبار شهر كانون ثاني من عام 2013 شهراً معيارياً (كانون ثاني 2013 = 100 نقطة)
- ارتفع المؤشر في شهر تشرين ثاني بحوالي 34 نقطة ليصل الى مستوى 115 نقطة مع نهاية الشهر بارتفاع قدره 60.5%.
- عاد مؤشر الطلب على القوى العاملة الأردنية للانخفاض في الشهر التالي (أي شهر كانون أول) للعام 2013 (حوالي 39%)، حيث وصل المؤشر الى 70 نقطة.

وفيما يلي جدول ورسم بياني يبينان بوضوح المسار الذي اتخذه المؤشر خلال أشهر الربع الرابع من عام 2013.

### تطور مؤشر الطلب الإجمالي على القوى العاملة في أشهر الربع الرابع من عام 2013

التغير النسبي %	المؤشر (كانون ثاني 100=نقطة 2013)	الوظائف عدد	الشهر
	100	2494	كانون ثاني-2013
-29%	71	1781	تشرين أول-2013
60%	115	2858	تشرين ثاني-2013
-39%	70	1740	كانون أول-2013

### تطور مؤشر الطلب الاجمالي خلال أشهر الربع الرابع 2013



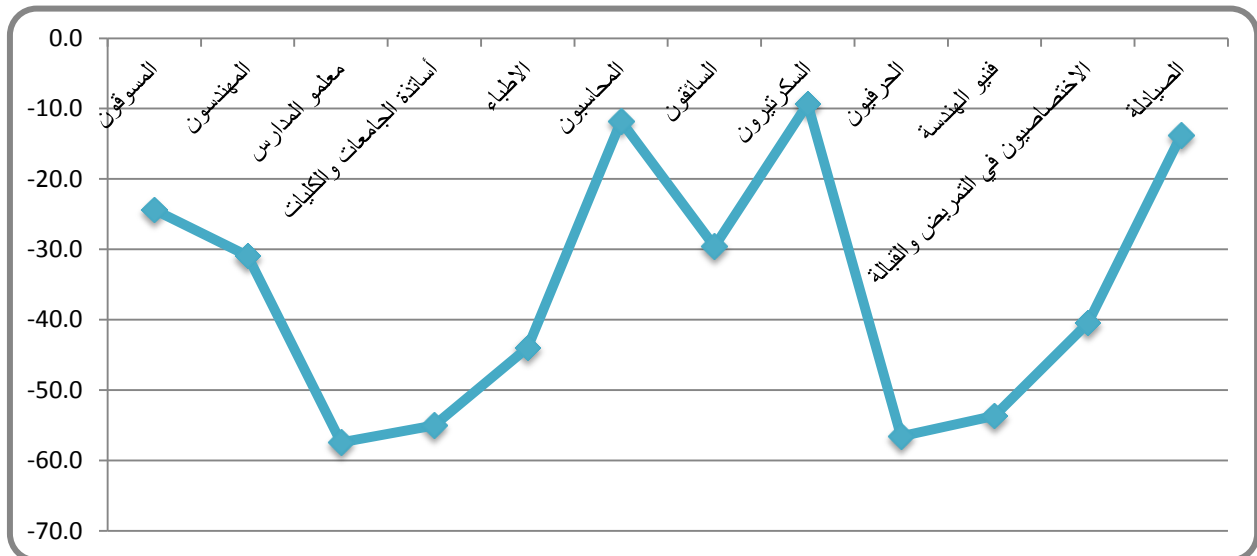
### اتجاهات الطلب الاجمالي على القوى العاملة للربع الرابع من عام 2013 لأهم المهن

- انخفض الطلب على جميع المهن في الربع الرابع من عام 2013 مقارنة مع الربع الثالث من العام نفسه.
- لوحظ أن مهن معلمي المدارس، والحرفيين، وأساتذة الجامعات، وفنيي الهندسة كانت هي الأكثر تأثراً بالانخفاض وذلك وفقاً للمعدلات التالية: (57.5%)، (56.6%)، (55%)، (53.7%) على التوالي.

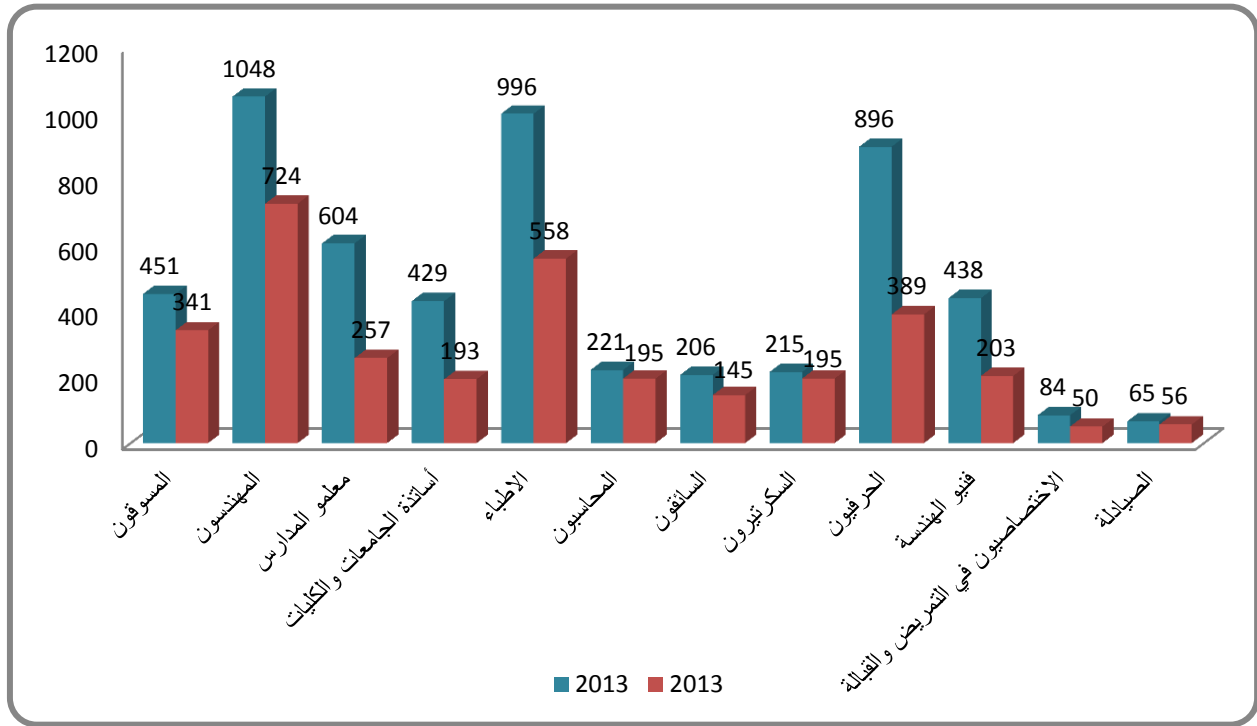
التغير النسبي في الطلب الاجمالي على العمالة الأردنية بين الربعين الثالث والرابع من عام 2013

نسبة التغير %	الطلب على العمل في الربع الرابع 2013	الطلب على العمل في الربع الثالث 2013	المهن الرئيسية
-30.9	724	1048	المهندسون
-24.4	341	451	الاختصاصيون في التسويق والترويج
-57.5	257	604	معلمو المدارس
-55	193	429	أساتذة الجامعات
-44	558	996	الأطباء
-11.8	195	221	المحاسبون
-29.6	145	206	السائقون
-9.3	195	215	السكرتيريون
-56.6	389	896	الحرفيون
-53.7	203	438	فنيو الهندسة
-40.5	50	84	الاختصاصيون في التمريض والقبالة
-13.8	56	65	الصيدلة
-34.4	3073	4683	باقي المهن
-38.3	6379	10336	المجموع العام

التغير النسبي في الطلب الاجمالي على العمالة الأردنية بين الربعين الثالث والرابع من عام 2013



## توزيع الطلب الاجمالي على العمالة الأردنية بين الربعين الثالث والرابع من عام 2013



## اتجاهات الطلب على القوى العاملة خارج الأردن في الربع الرابع من عام 2013 لأهم المهن

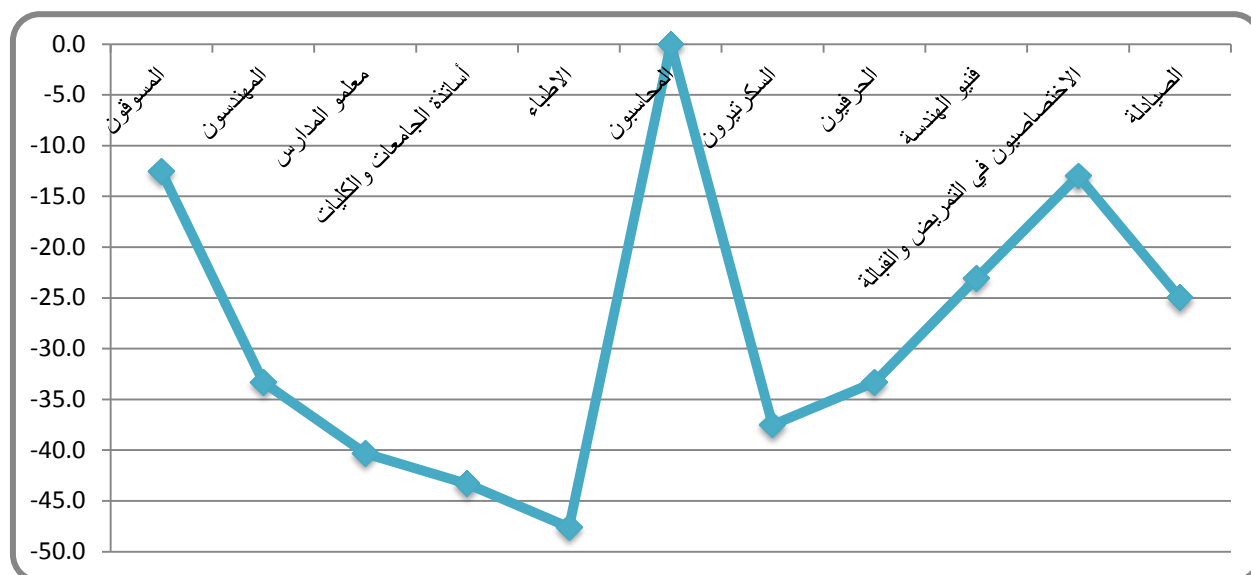
- انخفض الطلب على العمالة الأردنية في الأسواق الخارجية بنسبة 33% ليصل الى 1810 خلال الربع الرابع من عام 2013 مقارنة مع 2695 خلال الربع الثالث من العام نفسه.
- واجهت بعض المهن انخفاً في حجم الطلب الخارجي عليها، وهي: والأطباء، أساتذة الجامعات والكليات، معلمو المدارس، والسكرتيرون، إذ انخفض الطلب عليهم وفقاً للمعدلات التالية: (47.6%)، (43.3%)، (40.3%)، (37.5%).
- من ناحية أخرى لوحظ ثبات في الطلب على المحاسبين.



التغير النسبي في الطلب الخارجي على العمالة الأردنية بين الربعين الثالث والرابع من عام 2013 لكل مهنة من المهن الرئيسية

نسبة التغير %	الطلب على العمل في الربع الرابع 2013	الطلب على العمل في الربع الثالث 2013	أهم المهن
-33.3	274	411	المهندسون
-40.3	117	196	معلمو المدارس
-43.4	123	217	أساتذة الجامعات
-47.6	459	876	الأطباء
-13	67	77	اختصاصيو التمريض والقبالة
0	32	32	المحاسبون
-12.5	63	72	المسوقون
-23.1	40	52	فنيو الهندسة
-37.5	5	8	السكرتيريون
-25	15	20	الصيدلة
-14.9	581	683	باقي المهن
<b>-32.8</b>	<b>1810</b>	<b>2695</b>	<b>المجموع العام</b>

التغير النسبي في الطلب الخارجي على العمالة الأردنية بين الربعين الثالث والرابع من عام 2013 لكل مهنة من المهن الرئيسية



توزيع الطلب الخارجي على العمالة الأردنية بين الربعين الثالث والرابع من عام 2013  
لكل مهنة من المهن الرئيسية

