



المركز الوطني لتنمية الموارد البشرية  
National Center for Human Resources  
Development (NCHRD)

# مؤشرات الموارد البشرية في الأردن

## 2021

إشراف

الاستاذ الدكتور عبدالله يوسف عباينة

تشرين الثاني 2022

بدعم من

هيئة تنمية وتطوير المهارات المهنية والتقنية

National Center for Human Resources Development	المركز الوطني لتنمية الموارد البشرية
Phone: +962 - 5331451	هاتف : +962 -5331451
Fax : +962 - 5340306	فاكس : +962 -5340356
P.O. Box: 560 Al-Jubaiha	ص.ب : 560 الجبيلة
Postal Code: 11941 Jordan	الرمز البريدي: 11941 الاردن
<a href="http://www.nchrd.gov.jo">www.nchrd.gov.jo</a>	
<a href="http://www.almanar.jo">www.almanar.jo</a>	




**صاحب الجلالة الهاشمية الملك عبدالله الثاني ابن الحسين المعظم**





**صاحب السمو الملكي الأمير الحسين بن عبد الله الثاني ولي العهد المعظم**





**صاحب السمو الملكي الأمير الحسن بن طلال المعظم  
(رئيس المجلس الأعلى للعلوم والتكنولوجيا)**







مشروع المنار



المركز الوطني لتنمية الموارد البشرية

تم إنجاز هذا الكتيب من قبل مشروع المنار والذي يديره المركز الوطني لتنمية الموارد البشرية.

This booklet has been accomplished by Al-Manar project/ National Center for Human Resources Development.

#### Supervision

Prof. Abdalla Ababneh

#### بإشراف

الأستاذ الدكتور عبدالله عباينة

#### Team Work

Manal Al-Ziq  
Mareiam Yassin

#### فريق العمل

منال الزق  
مريم الشيخ ياسين

بدعم من هيئة تنمية وتطوير المهارات المهنية والتقنية



## تقديم

يطيب لي وأسرة المركز الوطني لتنمية الموارد البشرية أن نضع بين أيديكم كتيب الموارد البشرية لسنة 2021، أملين أن يكون مرجعاً ودليلاً شاملاً للكثير من المعلومات المتعلقة بالموارد البشرية في الأردن. وإنني بهذه المناسبة لأتقدم بجزيل الشكر والتقدير للفريق الذي قام بإعداده لجهودهم المخلصة والموصولة دائماً.

ويتضمن الكتيب البيانات المتعلقة بسوق العمل متمثلة بمؤشرات الموارد البشرية، وبيانات المشتغلين والمتعطلين الأردنيين، وفرص العمل المستحدثة، وبيانات العمالة الوافدة. كما ويستعرض الكتيب بيانات المشتركين والمنفكين من الضمان الاجتماعي، وبيانات الموظفين الخاضعين لنظام الخدمة المدنية، وبيانات طالبي التوظيف والمعينين من خلال ديوان الخدمة المدنية. كما ويعرّج الكتيب على بيانات التعليم والمتمثلة ببيانات الطلبة في الجامعات الأردنية، وبيانات طلبة كليات المجتمع، وبيانات طلبة التعليم المهني. ويتطرق كذلك لبيانات مؤسسة الضمان الاجتماعي ومؤسسة التدريب المهني والشركة الوطنية للتشغيل والتدريب، إضافة إلى الأسر المستفيدة من صندوق المعونة الوطنية، وبيانات المشاريع الممولة من صندوق التنمية والتشغيل وبيانات صندوق المرأة وبيانات المجلس الأعلى لشؤون الأشخاص ذوي الإعاقة. وإننا إذ نضع بين أيديكم هذا الكتيب، فإننا نرجو أن يتم الاستفادة منه حق الاستفادة، وأن يخدم توجهات المركز في تعزيز جهود الأردن الرائدة والدؤوبة في مجالات تنمية الموارد البشرية. راجين المولى عز وجل أن يأخذ بأيدينا لخدمة الأردن الأعلى.

رئيس المركز

أ.د. عبد الله عباينة



## Table of Contents

## المحتويات

3	مؤشرات الموارد البشرية Human Resources Indicators
13	المشتغلون الأردنيون Jordanian Employees
21	المتعطّلون الأردنيون Jordanian Unemployed
33	فرص العمل المستحدثة Job Creation
41	العمالة الوافدة Foreign Workers
59	المشتركون في الضمان الاجتماعي Social Security Participants
65	المنفكّون من الضمان الاجتماعي Social Security Retirees
71	الموظفون الخاضعون لنظام الخدمة المدنية Employees in the Civil Service Bureau
75	طالبو التوظيف والمعيّنون لدى ديوان الخدمة المدنية Applicants and Appointees in the Civil Service Bureau
81	الطلبة في الجامعات الأردنية Students in Jordanian Universities
91	طلبة كليات المجتمع Community Colleges Students
99	طلبة التعليم المهني Vocational Education Students
109	طلبة مؤسسة التدريب المهني Vocational Training Corporation Students

119	الشركة الوطنية للتشغيل والتدريب National Company for Employment and Training
127	الأسر المستفيدة من صندوق المعونة الوطنية Families Benefiting from the National Aid Fund
133	المشاريع الممولة من صندوق التنمية والتشغيل Projects Financed by the Development and Employment Fund
139	المقترضون من صندوق التنمية والتشغيل Borrowers from the Development and Employment Fund
151	صندوق اقراض المرأة Micro- fund for Women
157	الأشخاص ذوو الإعاقة Persons with disability







Indicator	قيمة المؤشر	وحدة قياس المؤشر	اسم المؤشر	رقم No.
<b>Population Indicators</b>	2021	الوحدة	المؤشرات السكانية	<b>1</b>
Total population	11057.0	ألف نسمة Thousand	إجمالي السكان	1.1
Population density	124.5	شخص/كم <sup>2</sup> Person/km <sup>2</sup>	الكثافة السكانية	1.2
Crude death rate	6	بالألف Thousand	معدّل الوفيات الخام	1.3
Crude birth rate	18.1	بالألف Thousand	معدّل المواليد الخام	1.4
Population growth rate	2.3	%	معدّل النمو للسكان	1.5
Expectation of life (male)	72.3	سنة Year	توقع الحياة (الذكور)	1.6
Expectation of life (female)	75.1	سنة Year	توقع الحياة (الإناث)	1.7
Total fertility rate	2.7	مولود/ امرأة Child/ Woman	معدّل الخصوبة الكلي	1.8
<b>Educational indicators</b>			<b>أبرز المؤشرات التعليمية</b>	<b>2</b>
Total no. Of students enrolled in academic basic education	1,732.4	بالألف Thousand	طلبة التعليم الاساسي	2.1
Male	879.6	بالألف Thousand	طلاب	2.1.1
Female	852.7	بالألف Thousand	طالبات	2.1.2
Total no. Of students enrolled in academic secondary education	249.2	بالألف Thousand	طلبة التعليم الثانوي الأكاديمي	2.2
Male	119.7	بالألف Thousand	طلاب	2.2.1
Female	129.5	بالألف Thousand	طالبات	2.2.2
Total no. Of students enrolled in vocational secondary education (Ministry of education)	28.9	بالألف Thousand	طلبة التعليم الثانوي المهني (وزارة التربية والتعليم)	2.3
Male	14.9	بالألف Thousand	طلاب	2.3.1

Indicator	قيمة المؤشر	وحدة قياس المؤشر	اسم المؤشر	رقم No.
Female	14.0	بالألف Thousand	طالبات	2.3.2
<b>Total no. Of students enrolled in community colleges</b>	34.5	بالألف Thousand	توزيع الطلبة في كليات المجتمع	2.4
Male	15.2	بالألف Thousand	الطلاب	2.4.1
Female	19.3	بالألف Thousand	الطالبات	2.4.2
<b>Total no. Of graduates from community colleges</b>	8.3	بالألف Thousand	إجمالي توزيع الطلبة الخريجين من كليات المجتمع	2.5
Male	3.3	بالألف Thousand	الطلاب	2.5.1
Female	5	بالألف Thousand	الطالبات	2.5.2
<b>Total no. Of students enrolled in Jordanian Universities</b>	326.6	بالألف Thousand	توزيع الطلبة في الجامعات الأردنية	2.6
Male	142.4	بالألف Thousand	الطلاب	2.6.1
Female	184.1	بالألف Thousand	الطالبات	2.6.2
<b>Total no. of graduates from Jordanian Universities</b>		بالألف Thousand	توزيع الخريجين من الجامعات الأردنية	2.7
Male		بالألف Thousand	الطلاب	2.7.1
Female		بالألف Thousand	الطالبات	2.7.2
<b>Labor market indicators for Jordanians</b>			أبرز مؤشرات القوى العاملة الأردنية	3
<b>Crude economic participation Rate</b>	23.9	%	معدل المشاركة الاقتصادية الخام	3.1
Male	37.6	%	الذكور	3.1.1
Female	9.9	%	الإناث	3.1.1

Indicator	قيمة المؤشر	وحدة قياس المؤشر	اسم المؤشر	رقم No.
<b>Refined economic participation rate</b>	34.0	%	معدّل المشاركة الاقتصادية المنقح	3.2
Male	54.0	%	الذكور	3.2.1
Female	14.0	%	الإناث	3.2.2
<b>Manpower to total population</b>	23.6	%	نسبة القوى البشرية من إجمالي السكان الأردنيين	3.3
<b>Employment to population ratio for 15 years and above</b>	25.8	%	نسبة المشتغلين إلى مجموع السكان الأردنيين 15 سنة فأكثر	3.4
Male	41.9	%	الذكور	3.4.1
Female	9.7	%	الإناث	3.4.2
<b>Unemployment rate</b>	24.1	%	معدّل البطالة	3.5
<b>Employed Jordanians</b>			المشتغلون الأردنيون	4
<b>Educational level</b>			المستوى التعليمي	4.1
<b>Illiterates</b>	2.2	%	الأميون/الملمون	4.1.1
Male	2.5	%	الذكور	
Female	0.6	%	الإناث	
<b>Less than secondary school</b>	47.2	%	دون الثانوي	4.1.2
Male	55.3	%	الذكور	
Female	12.0	%	الإناث	
<b>Secondary education</b>	8.9	%	الثانوي	4.1.3
Male	9.8	%	الذكور	
Female	4.9	%	الإناث	
<b>Community college graduate</b>	8.6	%	كليات المجتمع	4.1.4
Male	7.3	%	الذكور	
Female	14.4	%	الإناث	
<b>University graduate</b>	28.8	%	البكالوريوس	4.1.5
Male	21.7	%	الذكور	
Female	59.5	%	الإناث	
<b>University graduate (Above Bachelor)</b>	4.3	%	أعلى من بكالوريوس	4.1.6

Indicator	قيمة المؤشر	وحدة قياس المؤشر	اسم المؤشر	رقم No.
Male	3.4	%	الذكور	
Female	8.6	%	الإناث	
<b>Age groups</b>			<b>فئات الأعمار</b>	<b>4.2</b>
<b>15-19 years</b>	1.4	%	<b>19-15 سنة</b>	4.2.1
Male	1.7	%	الذكور	
Female	0.2	%	الإناث	
<b>20-29 years</b>	28.5	%	<b>29-20 سنة</b>	4.2.2
Male	29.3	%	الذكور	
Female	24.9	%	الإناث	
<b>30-39 years</b>	30.9	%	<b>39-30 سنة</b>	4.2.3
Male	29.0	%	الذكور	
Female	34.1	%	الإناث	
<b>40-49 years</b>	25.6	%	<b>49-40 سنة</b>	4.2.4
Male	24.1	%	الذكور	
Female	31.9	%	الإناث	
<b>50 years and more</b>	14.6	%	<b>50 سنة فأكثر</b>	4.2.5
Male	15.9	%	الذكور	
Female	8.9	%	الإناث	
<b>Occupations</b>			<b>المهنة</b>	<b>4.3</b>
<b>Professionals</b>	28.7	%	<b>الاختصاصيون</b>	4.3.1
Male	20.5	%	الذكور	
Female	64.1	%	الإناث	
<b>Technicians &amp; associate professionals</b>	6.8	%	<b>الفنيون ومساعدو الاختصاص</b>	4.3.2
Male	6.1	%	الذكور	
Female	10.1	%	الإناث	
<b>Services workers</b>	28.3	%	<b>عاملو البيع والخدمات</b>	4.3.3
Male	33.1	%	الذكور	
Female	7.7	%	الإناث	
<b>Craft &amp; related trades workers</b>	12.9	%	<b>الحرفيون والمهن المرتبطة بهم</b>	4.3.4
Male	15.1	%	الذكور	
Female	3.3	%	الإناث	

Indicator	قيمة المؤشر	وحدة قياس المؤشر	اسم المؤشر	رقم No.
<b>Other occupations</b>	23.3	%	المهن الأخرى	4.3.5
Male	25.3	%	الذكور	
Female	14.7	%	الإناث	
<b>Economic activity</b>			<b>النشاط الاقتصادي</b>	<b>4.4</b>
<b>Agriculture</b>	1.9	%	الزراعة والحراجه وصيد الأسماك	4.4.1
Male	2.2	%	الذكور	
Female	0.5	%	الإناث	
<b>Manufacturing</b>	0.7	%	التعدين واستغلال المحاجر	4.4.2
Male	0.8	%	الذكور	
Female	0.1	%	الإناث	
<b>Wholesale &amp; retail trade</b>	14.7	%	تجارة الجملة والتجزئة	4.4.3
Male	16.8	%	الذكور	
Female	5.5	%	الإناث	
<b>Transport, storage &amp; communications</b>	6.8	%	النقل والتخزين	4.4.4
Male	8.0	%	الذكور	
Female	1.2	%	الإناث	
<b>Public administration</b>	25.5	%	الإدارة العامة	4.4.5
Male	28.2	%	الذكور	
Female	14.0	%	الإناث	
<b>Education</b>	12.8	%	التعليم	4.4.6
Male	6.5	%	الذكور	
Female	40.3	%	الإناث	
<b>Manufacturing</b>	10.8	%	الصناعات التحويلية	4.4.7
Male	11.5	%	الذكور	
Female	8.0	%	الإناث	
<b>Other</b>	26.8	%	النشاطات الاقتصادية الأخرى	4.4.8
Male	26.0	%	الذكور	
Female	30.4	%	الإناث	
Unemployment Rate			معدل البطالة	5
<b>Gender</b>			الجنس	5.1

Indicator	قيمة المؤشر	وحدة قياس المؤشر	اسم المؤشر	رقم No.
Male	22.4	%	ذكور	5.1.1
Female	30.7	%	إناث	5.1.2
<b>Governorate</b>			<b>المحافظة</b>	<b>5.2</b>
Amman	24.0	%	عمان	5.2.1
Al Balq'a	26.1	%	البلقاء	5.2.2
Zarq'a	22.8	%	الزرقاء	5.2.3
Madaba	24.7	%	مأدبا	5.2.4
Irbid	25.1	%	إربد	5.2.5
Mafraq	25.2	%	المفرق	5.2.6
Jerash	25.3	%	جرش	5.2.7
Ajloun	22.3	%	عجلون	5.2.8
Karak	18.6	%	الكرك	5.2.9
Tafelah	26.7	%	الطفيلة	5.2.10
Ma'an	25.0	%	معان	5.2.11
Aqaba	23.4	%	العقبة	5.2.12
<b>Education Level</b>			<b>المؤهل العلمي</b>	<b>5.3</b>
Secondary and less	22.1	%	ثانوي فما دون	5.3.1
Intermediate Diploma	19.4	%	دبلوم متوسط	5.3.2
Bachelor degree	30.3	%	بكالوريوس	5.3.3
More than Bachelor	13.3	%	أعلى من بكالوريوس	5.3.4
<b>Distribution of Jordanians Unemployed</b>			<b>المتعطّلون الأردنيّون</b>	<b>6</b>
<b>Educational level</b>			<b>المستوى التعليمي</b>	<b>6.1</b>
<b>Illiterates</b>	1.7	%	<b>الأميون/الملمون</b>	<b>6.1.1</b>
Male	2.3	%	الذكور	
Female	0.1	%	الإناث	
<b>Less than secondary</b>	44.2	%	<b>دون الثانوي</b>	<b>6.1.2</b>
Male	58.1	%	الذكور	
Female	5.3	%	الإناث	
<b>Secondary education</b>	6.0	%	<b>الثانوي</b>	<b>6.1.3</b>
Male	7.3	%	الذكور	

Indicator	قيمة المؤشر	وحدة قياس المؤشر	اسم المؤشر	رقم No.
Female	2.1	%	الإناث	
<b>Community college</b>	6.5	%	كليات المجتمع	6.1.4
Male	4.8	%	الذكور	
Female	11.3	%	الإناث	
<b>Bachelor</b>	39.5	%	بكالوريوس	6.1.5
Male	26.3	%	الذكور	
Female	76.5	%	الإناث	
<b>Above Bachelor</b>	2.1	%	أعلى من بكالوريوس	6.1.6
Male	1.2	%	الذكور	
Female	4.6	%	الإناث	
<b>Unemployment Duration</b>		%	حالة سبق العمل	6.2
<b>Month or Less</b>	57.4	%	سبق له العمل	6.2.1
Male	66.8	%	الذكور	
Female	31.0	%	الإناث	
<b>2-12 months</b>	42.6	%	لم يسبق له العمل	6.2.2
Male	33.2	%	الذكور	
Female	69.0	%	الإناث	
<b>Age groups</b>		%	فئات الأعمار	6.3
<b>15-19 years</b>	6.8	%	19-15 سنة	6.3.1
Male	8.9	%	الذكور	
Female	0.9	%	الإناث	
<b>20-29 years</b>	60.3	%	29-20 سنة	6.3.2
Male	56.2	%	الذكور	
Female	71.8	%	الإناث	
<b>30-39 years</b>	20.8	%	39-30 سنة	6.3.3
Male	19.5	%	الذكور	
Female	24.3	%	الإناث	
<b>40-49 years</b>	10.2	%	49-40 سنة	6.3.4
Male	12.7	%	الذكور	
Female	2.9	%	الإناث	
<b>50 Years and more</b>	2.0	%	50 سنة فأكثر	6.3.5
Male	2.6	%	الذكور	
Female	0.2	%	الإناث	

Indicator	قيمة المؤشر	وحدة قياس المؤشر	اسم المؤشر	رقم No.
Foreign Labor Force in Jordan			القوى العاملة الوافدة	7
Workers with working permits	333,283	عاملا وعاملة Person	الحاصلون منهم على تصاريح عمل	7.1
Nationalities			الجنسية	7.2
Arab	64.5	%	العرب	7.2.1
Asian	24.9	%	الآسيويون	7.2.2
Others nationalities	10.6	%	جنسيات أخرى	7.2.3
Educational level			المستوى التعليمي	7.3
Less than secondary education	96.9	%	دون الثانوي	7.3.1
Secondary education	0.1	%	التعليم الثانوي	7.3.2
Community college education	2.9	%	كليات المجتمع	7.3.3
University graduates	0.1	%	الجامعة	7.3.4
Economic activity			النشاط الاقتصادي	7.4
Agricultural	23.9	%	الزراعة	7.4.1
Manufacturing	27.3	%	الصناعة	7.4.2
Construction	12.9	%	الإنشاءات	7.4.3
Community, social & personal service activities	5.4	%	تجارة الجملة والتجزئة وإصلاح المركبات	7.4.4
Households activities	18.9	%	أنشطة الأسر المعيشية	7.4.5
Other	11.5	%	النشاطات الاقتصادية الأخرى	7.4.6



# المشتغلون الأردنيون

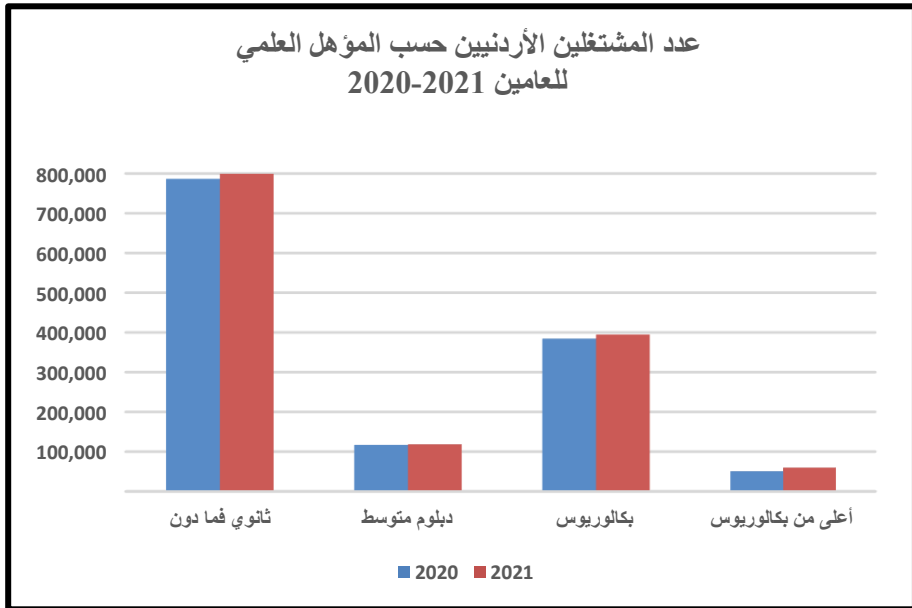
## Jordanian Employees

المصدر: مشروع المنار- دائرة الإحصاءات العامة

**Source: Al Manar Project-Department of Statistics**



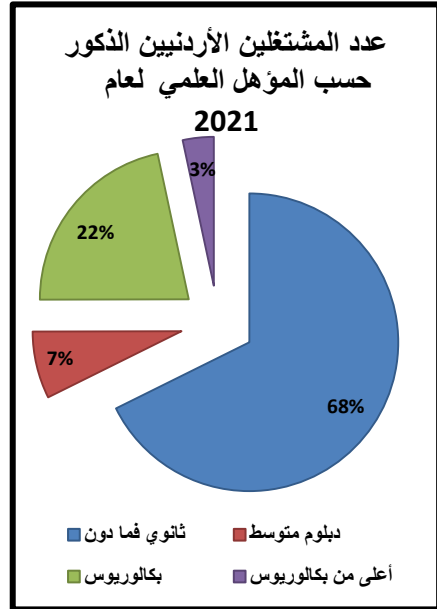
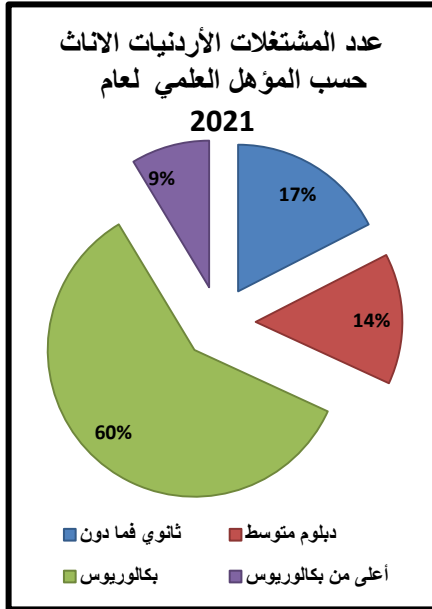
توزيع المشتغلين الأردنيين حسب المؤهل العلمي			
Jordanian Employees by Educational Level			
Education Level	2021	2020	المؤهل العلمي
Secondary and Below	799,183	786,565	ثانوي فما دون
Intermediate Diploma	118,361	116,875	دبلوم متوسط
Bachelor	394,745	384,279	بكالوريوس
Above Bachelor	59,644	50,589	أعلى من بكالوريوس
<b>Total</b>	<b>1,371,932</b>	<b>1,338,308</b>	<b>المجموع</b>



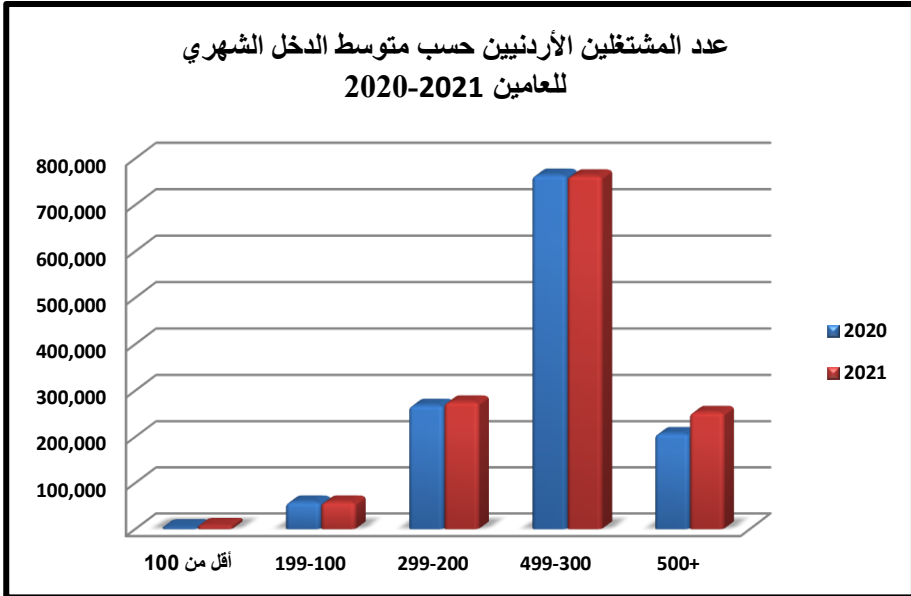
توزيع المشتغلين الأردنيين حسب الجنس والمؤهل العلمي

Jordanian Employees by Gender and Educational Level

Education level	2021		2020		المؤهل العلمي
	أنثى Female	ذكر Male	أنثى Female	ذكر Male	
Secondary and Below	44,934	754,249	44,091	742,474	ثانوي فما دون
Intermediate Diploma	37,084	81,277	39,204	77,670	دبلوم متوسط
Bachelor	153,124	241,621	147,746	236,532	بكالوريوس
Above Bachelor	22,212	37,431	19,110	31,479	أعلى من بكالوريوس
<b>Total</b>	<b>257,354</b>	<b>1,114,578</b>	<b>250,152</b>	<b>1,088,156</b>	<b>المجموع</b>



توزيع المشتغلين الأردنيين حسب متوسط الدخل الشهري			
Jordanian Employees by Monthly Income Level (in JOD)			
Income Group	2021	2020	فئة الدخل
Less than 100	7,960	4,346	أقل من 100
100-199	58,662	58,659	199-100
200-299	275,544	268,313	299-200
300-499	762,584	764,072	499-300
500 and more	253,231	207,197	500+
Unknown	13,952	35,721	غير معرف
<b>Total</b>	<b>1,371,932</b>	<b>1,338,308</b>	<b>المجموع</b>

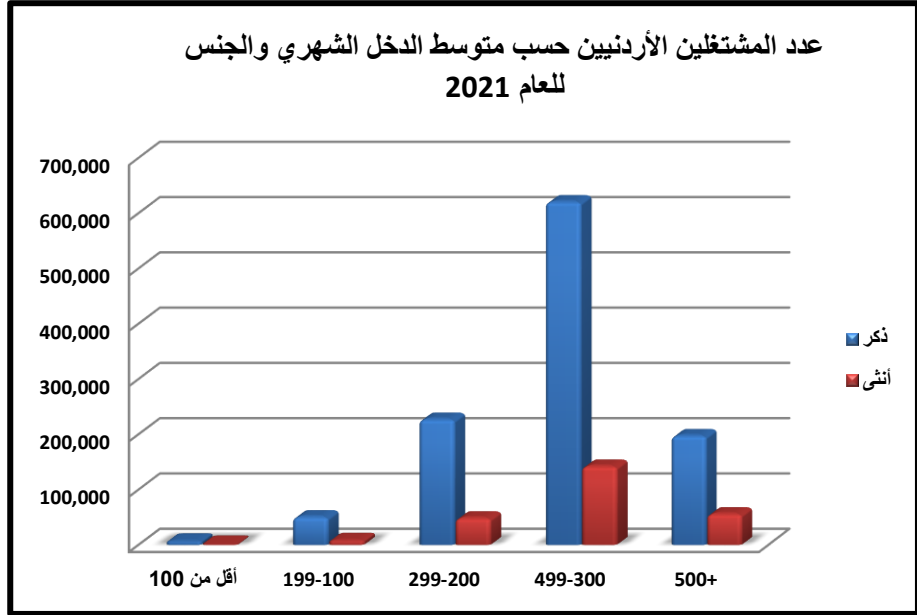


توزيع المشتغلين الأردنيين حسب الجنس ومتوسط الدخل الشهري

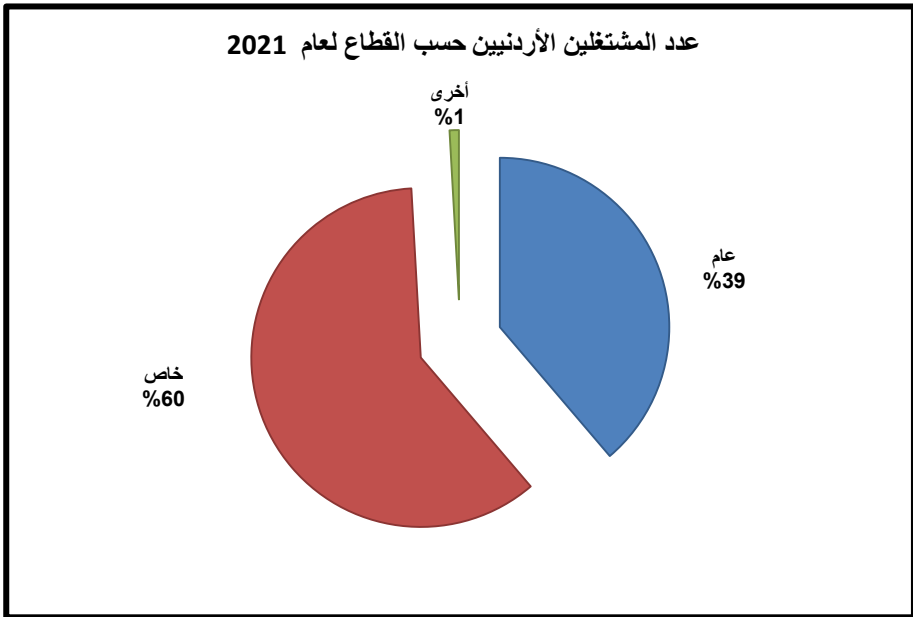
Jordanian Employees by Gender and Monthly Income Level (in JD)

Income Group	2021		2020		فئة الدخل
	أنثى Female	ذكر Male	أنثى Female	ذكر Male	
Less than 100	1,045	6,914	1,116	3,229	أقل من 100
100-199	8,144	50,518	9,319	49,341	199-100
200-299	48,547	226,997	46,455	221,857	299-200
300-499	142,182	620,402	146,270	617,802	499-300
500 and more	55,889	197,342	43,759	163,437	500+
Unknown	1,547	12,404	3,232	32,489	غير معرف
<b>Total</b>	<b>257,354</b>	<b>1,114,578</b>	<b>250,152</b>	<b>1,088,156</b>	<b>المجموع</b>

عدد المشتغلين الأردنيين حسب متوسط الدخل الشهري والجنس  
للعام 2021



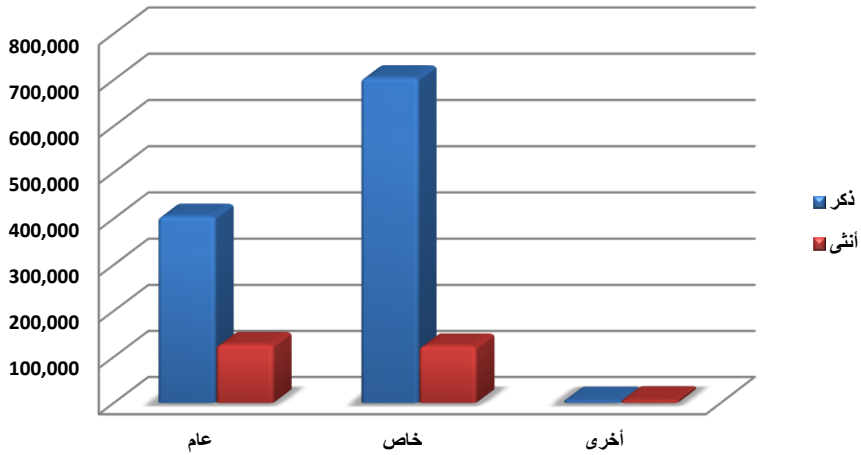
توزيع المشتغلين الأردنيين حسب القطاع			
Jordanian Employees by Sector			
Sector	2021	2020	القطاع
Public	531,792	537,757	عام
Private	827,976	789,825	خاص
Home working	10,263	9,378	أخرى/ هيئات دولية
Others	1,900	1,347	عمل في منازل
<b>Total</b>	<b>1,371,932</b>	<b>1,338,308</b>	<b>المجموع</b>



توزيع المشتغلين الأردنيين حسب الجنس والقطاع  
Jordanian Employees by Gender and Sector

Sector	2021		2020		القطاع
	انثى Female	ذكر Male	انثى Female	ذكر Male	
Public	126,942	404,850	126,536	411,221	عام
Private	123,749	704,227	118,407	671,418	خاص
Others	5,161	5,102	4,094	5,284	أخرى/ هيئات دولية
Home working	1,502	398	1,115	232	عمل في منازل
<b>Total</b>	<b>257,354</b>	<b>1,114,578</b>	<b>250,152</b>	<b>1,088,156</b>	المجموع

عدد المشتغلين الأردنيين حسب القطاع والجنس  
للعام 2021





# المتعطّلون الأردنيّون

## Jordanian Unemployed

المصدر: مشروع المنار- دائرة الإحصاءات العامّة

Source : Al Manar Project-Department of Statistics

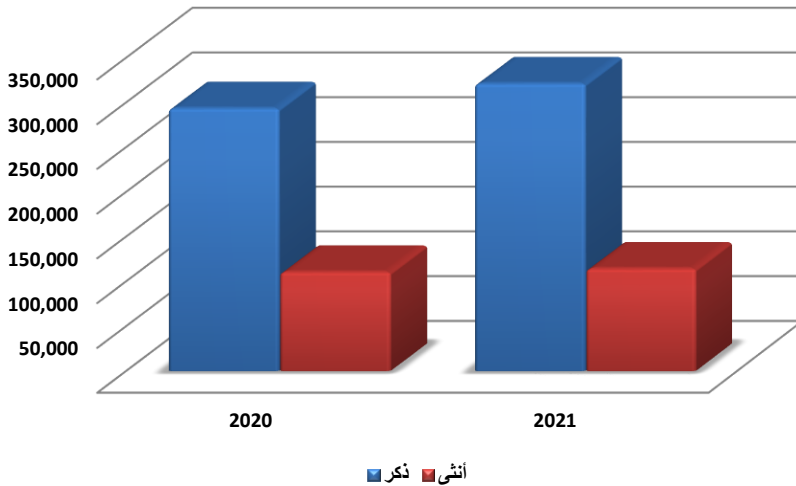


توزيع المتعطلين الأردنيين عن العمل حسب الجنس

Unemployed Jordanians by Gender

Gender	2021		2020		الجنس
	%	العدد	%	العدد	
Male	74%	321,241	73%	293,510	ذكر
Female	26%	114,308	27%	110,595	أنثى
<b>Total</b>	<b>100%</b>	<b>435,549</b>	<b>100%</b>	<b>404,105</b>	<b>المجموع</b>

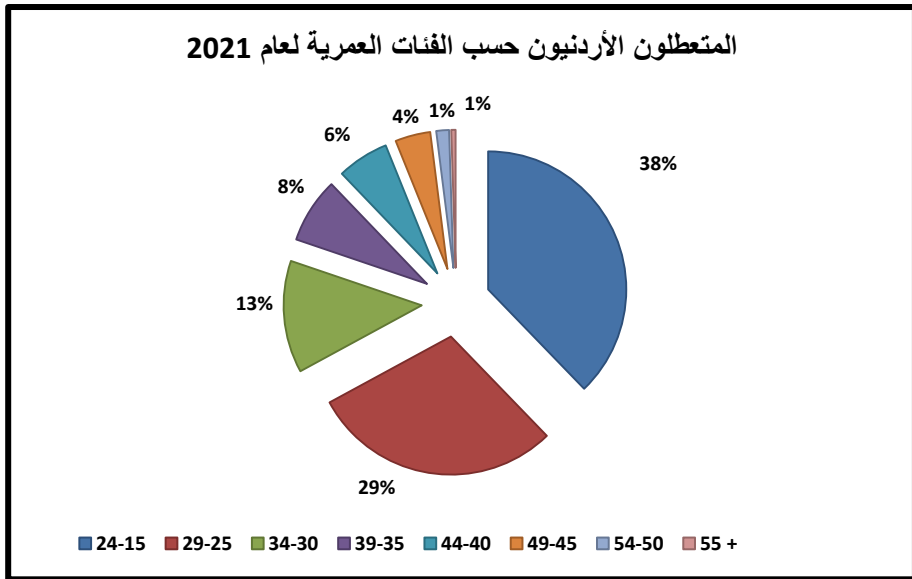
المتعطلون الأردنيون حسب الجنس للعامين 2020-2021



توزيع المتعطلين الأردنيين عن العمل حسب الفئات العمرية  
Unemployed Jordanians by Age Group (in Years)

Age Group	2021		2020		الفئة العمرية
	%	العدد	%	العدد	
15-24	38%	164,526	37%	149,033	24-15
25-29	29%	127,646	28%	114,061	29-25
30-34	13%	57,190	12%	48,349	34-30
35-39	8%	33,229	8%	31,588	39-35
40-44	6%	26,349	6%	24,293	44-40
45-49	4%	17,923	5%	21,728	49-45
50-54	1%	6,491	2%	8,577	54-50
55 +	1%	2,195	2%	6,476	55 +
<b>Total</b>	<b>100%</b>	<b>435,549</b>	<b>100%</b>	<b>404,105</b>	<b>المجموع</b>

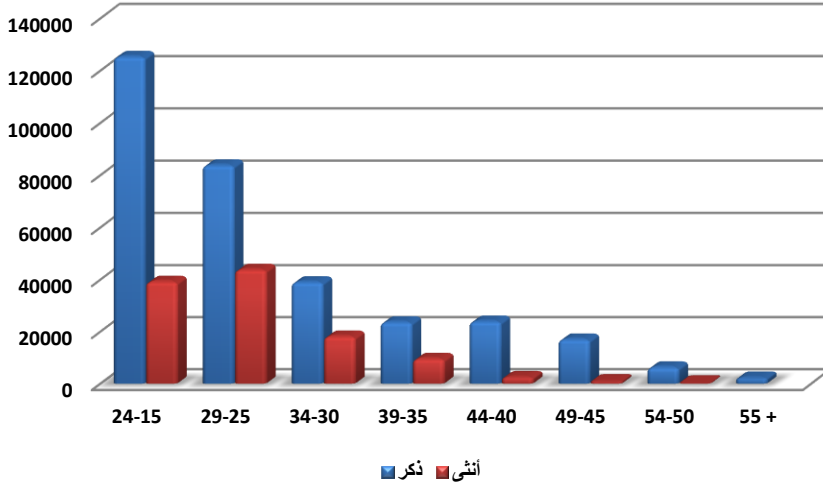
المتعطلون الأردنيون حسب الفئات العمرية لعام 2021



توزيع المتعطلين الأردنيين حسب الجنس و الفئات العمرية  
Unemployed Jordanians by Gender and Age Group (in Years)

Age Group	2021		2020		الفئة العمرية
	أنثى Female	ذكر Male	أنثى Female	ذكر Male	
15-24	39213	125313	38,511	110,522	24-15
25-29	43843	83803	41,323	72,738	29-25
30-34	18152	39038	16,292	32,057	34-30
35-39	9575	23654	9,464	22,124	39-35
40-44	2425	23923	3,258	21,035	44-40
45-49	909	17014	1,211	20,516	49-45
50-54	190	6301	419	8,158	54-50
55+		2195	116	6,360	55 +
<b>Total</b>	<b>114,308</b>	<b>321,241</b>	<b>110,595</b>	<b>293,510</b>	<b>المجموع</b>

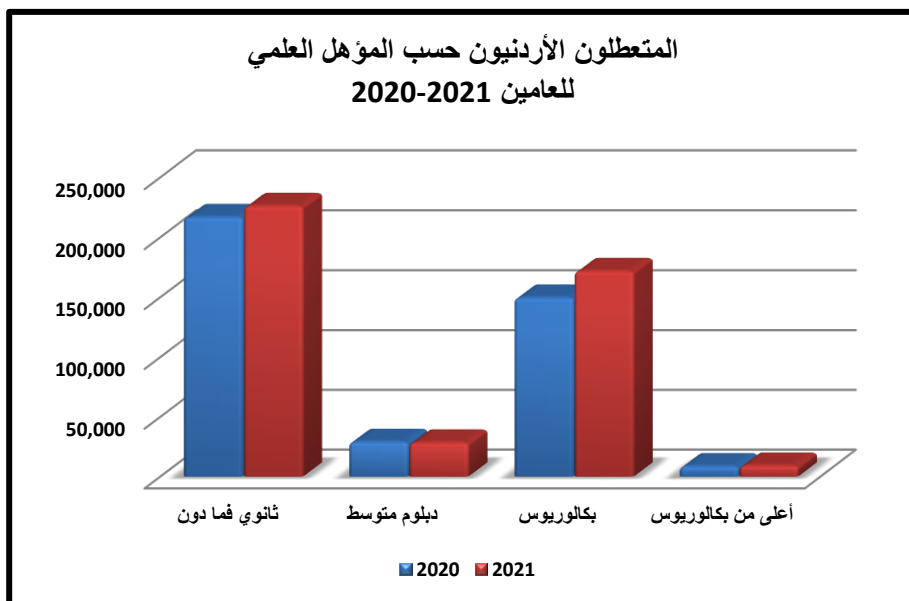
المتعطلون الأردنيون حسب الجنس والفئة العمرية لعام 2020-2021



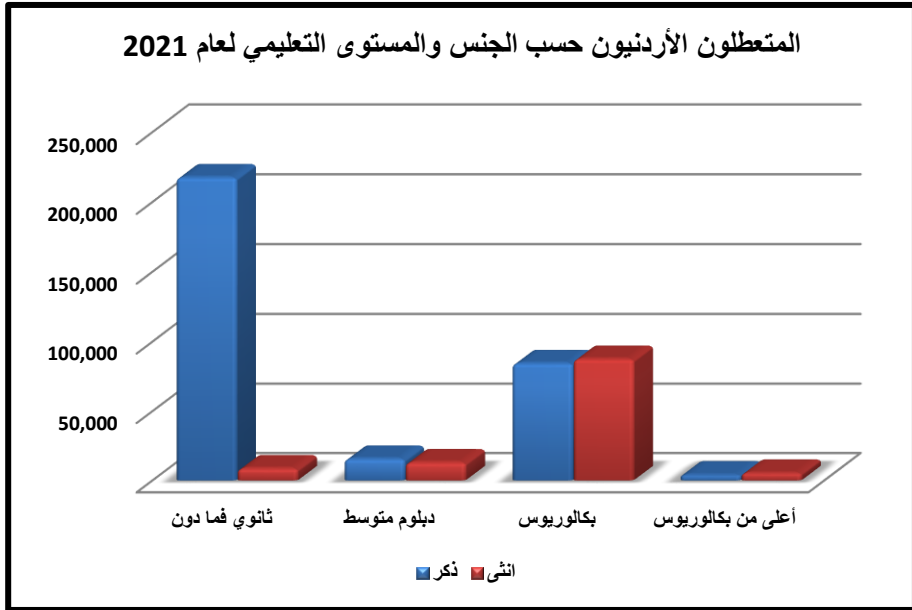
توزيع المتعطلين الأردنيين حسب المؤهل العلمي  
Unemployed Jordanians by Educational Level

Education Level	2021		2020		المؤهل العلمي
	%	العدد	%	العدد	
Secondary and Below	52%	226,095	54%	216,803	ثانوي فما دون
Intermediate Diploma	7%	28,463	7%	29,008	دبلوم متوسط
Bachelor	39%	171,833	37%	149,676	بكالوريوس
Above Bachelor	2%	9,158	2%	8,618	أعلى من بكالوريوس
<b>Total</b>	<b>100%</b>	<b>435,549</b>	<b>100%</b>	<b>404,105</b>	<b>المجموع</b>

المتعطلون الأردنيون حسب المؤهل العلمي  
للعامين 2020-2021



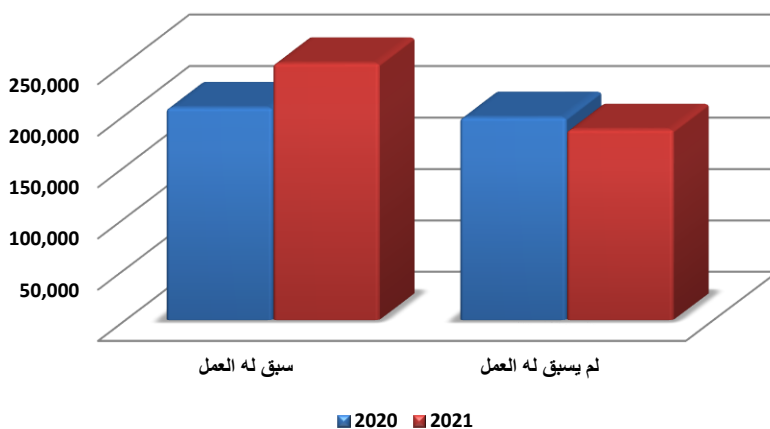
توزيع المتعطلين الأردنيين حسب الجنس والمؤهل العلمي					
Unemployed Jordanians by Gender and Educational Level					
Education Level	2021		2020		المؤهل العلمي
	أنثى	ذكر	أنثى	ذكر	
	Female	Male	Female	Male	
Secondary and Below	8,591	217,504	12,126	204,676	ثانوي فما دون
Intermediate Diploma	12,962	15,501	14,087	14,921	دبلوم متوسط
Bachelor	87,470	84,363	80,334	69,342	بكالوريوس
Above Bachelor	5,285	3,873	4,048	4,570	أعلى من بكالوريوس
<b>Total</b>	<b>114,308</b>	<b>321,241</b>	<b>110,595</b>	<b>293,510</b>	<b>المجموع</b>



توزيع المتعطلين الأردنيين حسب حالة العمل السابقة  
Unemployed Jordanians by Duration of Unemployment  
(Months)

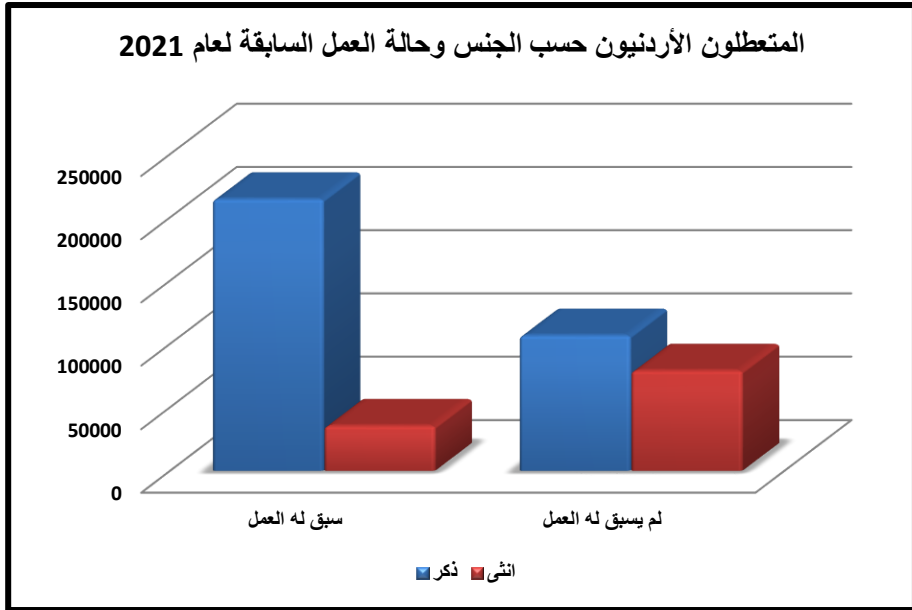
Unemployment Period	2021		2020		مدة التعطل عن العمل
	%	العدد	%	العدد	
He works before	57%	249,965	51%	206,750	سبق له العمل
He doesn't work before	43%	185,584	49%	197,354	لم يسبق له العمل
<b>Total</b>	<b>100%</b>	<b>435,549</b>	<b>100%</b>	<b>404,105</b>	<b>المجموع</b>

المتعطلون الأردنيون حسب حالة العمل السابقة للعامين 2020-2021





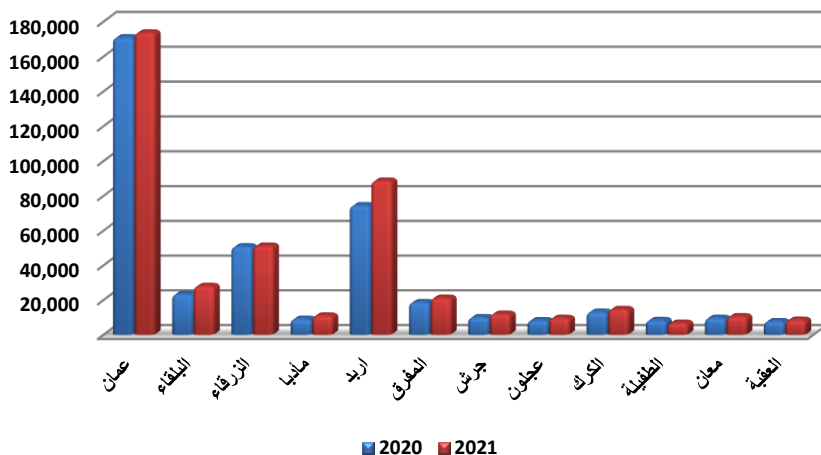
توزيع المتعطلين الأردنيين حسب الجنس وحالة سبق العمل					
Unemployed Jordanians by Gender and work pervious status					
Unemployment Period	2021		2020		مدة التعتل عن العمل
	أنثى Female	ذكر Male	أنثى Female	ذكر Male	
He works before	35439	214526	32,072	174,678	سبق له العمل
He doesn't work before	78869	106715	78,523	118,831	لم يسبق له العمل
<b>Total</b>	<b>114,308</b>	<b>321,241</b>	<b>110,595</b>	<b>293,510</b>	<b>المجموع</b>



توزيع المتعطلين الأردنيين حسب المحافظة  
Unemployed Jordanians by Governorate

Governorate	2021		2020		المحافظة
	%	العدد	%	العدد	
Amman	40%	173,656	42%	170,854	عمان
Balq'a	6%	27,973	6%	23,344	البلقاء
Zarq'a	12%	51,172	13%	50,769	الزرقاء
Madaba	3%	10,912	2%	9,044	مأدبا
Irbid	20%	88,619	18%	74,446	اربد
Mafraq	5%	21,174	5%	18,625	المفرق
Jerash	3%	11,975	2%	9,985	جرش
Ajloun	2%	9,581	2%	8,259	عجلون
Karak	3%	14,691	3%	13,121	الكرك
Tafila	2%	6,781	2%	8,346	الطفيلة
Ma'an	2%	10,529	2%	9,617	معان
Aqaba	2%	8,487	2%	7,696	العقبة
<b>Total</b>	<b>100%</b>	<b>435,549</b>	<b>100%</b>	<b>404,105</b>	<b>المجموع</b>

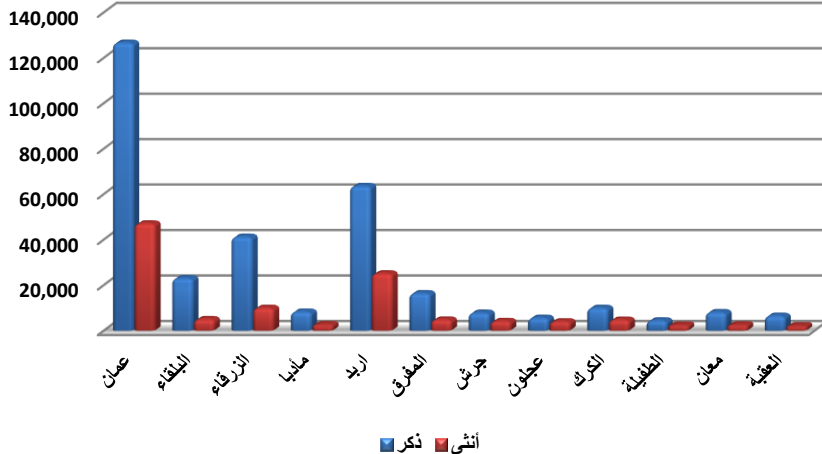
المتعطلون الأردنيون حسب المحافظة للعامين 2020-2021



توزيع المتعطلين الأردنيين حسب الجنس والمحافظة  
Unemployed Jordanians by Gender and Governorate

Governorate	2021		2020		المحافظة
	أنثى Female	ذكر Male	أنثى Female	ذكر Male	
Amman	47,050	126,605	44,839	126,014	عمان
Balq'a	4,988	22,985	6,477	16,867	البلقاء
Zarq'a	9,970	41,202	6,833	43,937	الزرقاء
Madaba	2,635	8,277	2,342	6,703	مأدبا
Irbid	25,089	63,530	23,601	50,845	اربد
Mafraq	4,804	16,369	5,033	13,592	المفرق
Jerash	4,159	7,816	3,589	6,396	جرش
Ajloun	4,002	5,579	3,537	4,721	عجلون
Karak	4,753	9,938	5,186	7,934	الكرك
Ma'an	2,367	4,413	3,562	4,784	معان
Tafila	2,472	8,057	3,297	6,320	الطفيلة
Aqaba	2,018	6,470	2,298	5,398	العقبة
<b>Total</b>	<b>114,308</b>	<b>321,241</b>	<b>110,595</b>	<b>293,510</b>	<b>المجموع</b>

المتعطلون الأردنيون حسب المحافظة لعام 2021





# فرص العمل المستحدثة

## Job Creation

المصدر: مشروع المنار- دائرة الاحصاءات العامة

Source: Al Manar Project-Department of Statistics

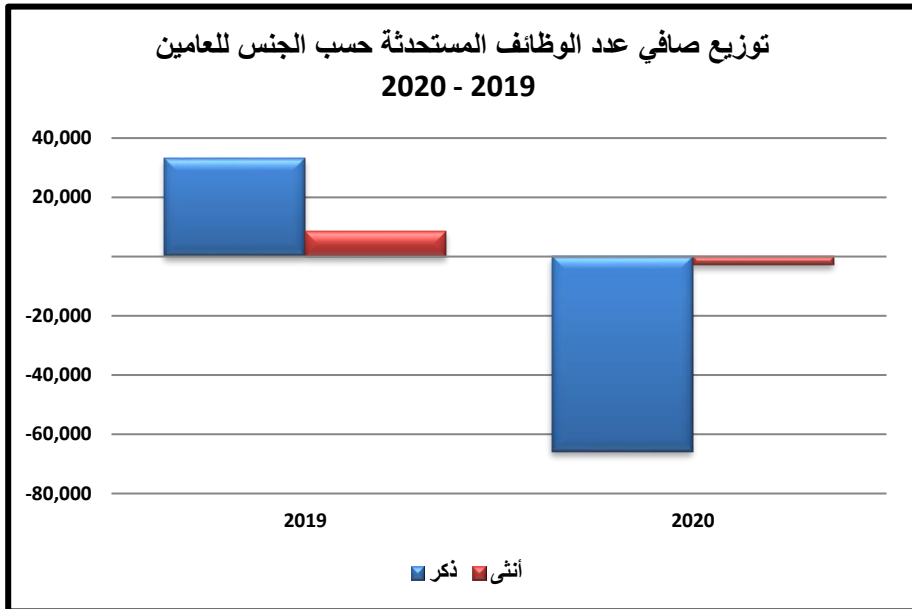


توزيع صافي عدد الوظائف المستحدثة حسب الجنس

The net created jobs by Gender

Gender	2021	2020	الجنس
Male		-66,045	ذكر
Female		-2,829	أنثى
<b>Total</b>		<b>-68,874</b>	<b>المجموع</b>

توزيع صافي عدد الوظائف المستحدثة حسب الجنس للعامين  
2020 - 2019



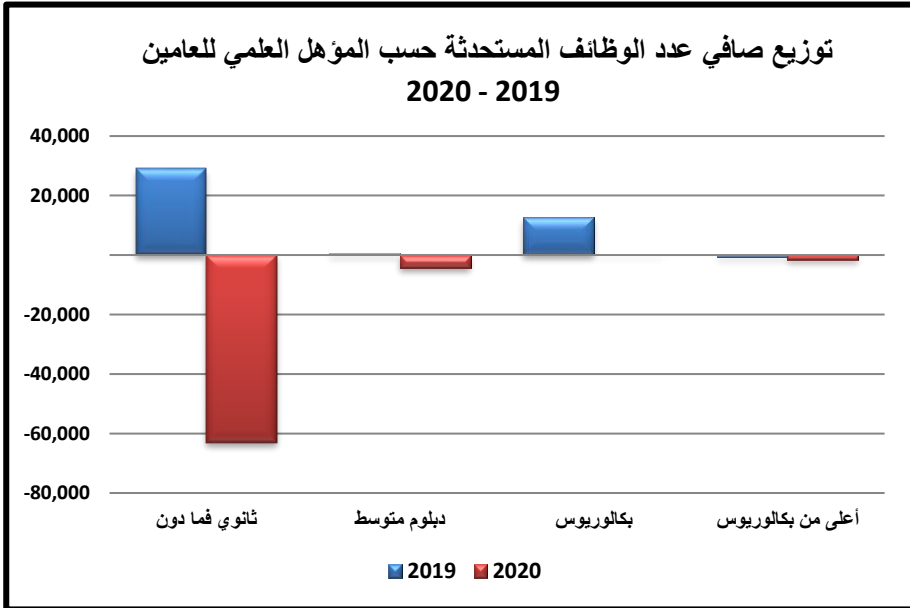
توزيع صافي عدد الوظائف المستحدثة حسب المؤهل العلمي

The net created jobs by Educational Level

Education Level	2021	2020	المؤهل العلمي
Secondary and Below		-63,076	ثانوي فما دون
Intermediate Diploma		-4,286	دبلوم متوسط
Bachelor		23	بكالوريوس
Above Bachelor		-1,535	أعلى من بكالوريوس
<b>Total</b>		<b>-68,874</b>	<b>المجموع</b>

توزيع صافي عدد الوظائف المستحدثة حسب المؤهل العلمي للعامين

2020 - 2019



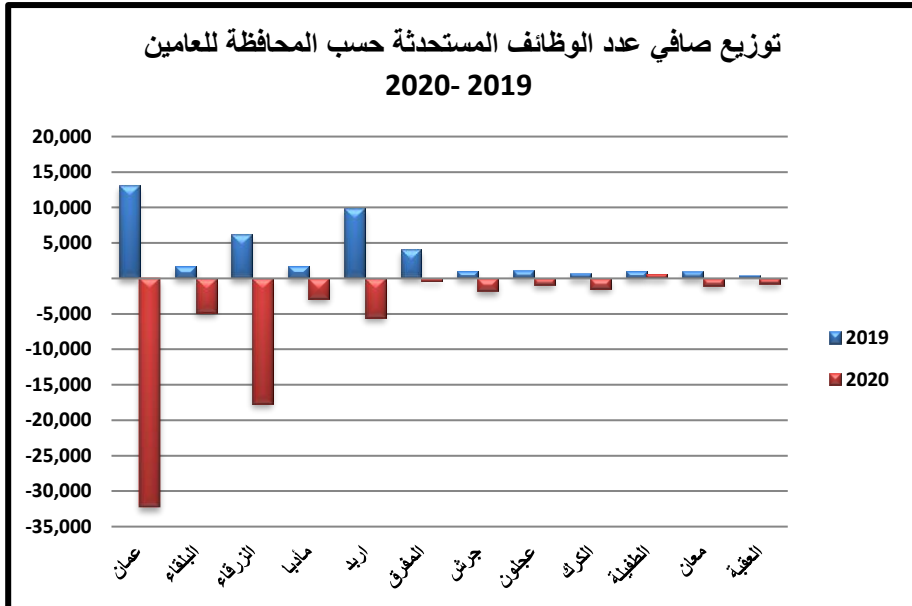


توزيع صافي عدد الوظائف المستحدثة حسب المحافظة

The net created jobs by Governorate

Governorate	2021	2020	المحافظة
Amman		-32,270	عمان
Balq'a		-4,833	البلقاء
Zarqa		-17,647	الزرقاء
Madaba		-2,862	مأدبا
Irbid		-5,610	اربد
Mafraq		-285	المفرق
Jerash		-1,791	جرش
Ajloun		-956	عجلون
Karak		-1,449	الكرك
Tafila		628	الطفيلة
Ma'an		-1,061	معان
Aqaba		-738	العقبة
<b>Total</b>		<b>-68,874</b>	<b>المجموع</b>

توزيع صافي عدد الوظائف المستحدثة حسب المحافظة للعامين  
2020- 2019



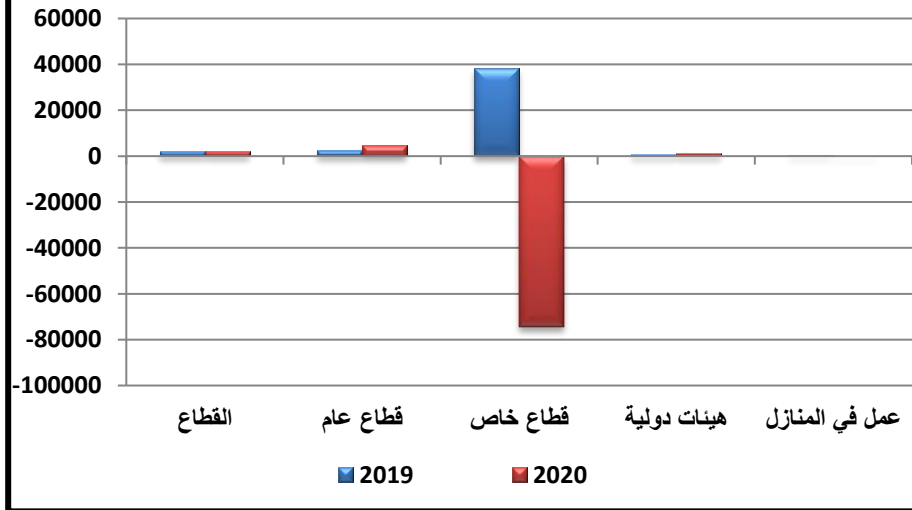
توزيع صافي عدد الوظائف المستحدثة حسب القطاع

The net created jobs by sectors type

sector	2021	2020	القطاع
Public sector		4,680	قطاع عام
Private sector		-74,681	قطاع خاص
International organizations		1,282	هيئات دولية
Work at home		-155	عمل في المنازل
<b>Total</b>		<b>68,874-</b>	<b>المجموع</b>

توزيع صافي عدد الوظائف المستحدثة حسب القطاع

2020-2019



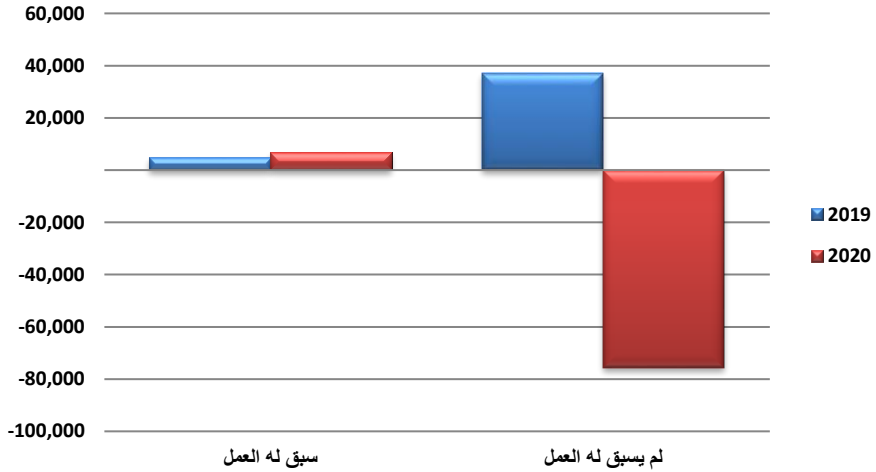
توزيع صافي عدد الوظائف المستحدثة حسب حالة سبق العمل

The net created jobs by Work Previous Status

Work Previous Status	2021	2020	حالة سبق العمل
Didn't work before		6,865	سبق له العمل
Worked before		-75,739	لم يسبق له العمل
<b>Total</b>		<b>-68,874</b>	<b>المجموع</b>

توزيع صافي عدد الوظائف المستحدثة حسب حالة سبق العمل

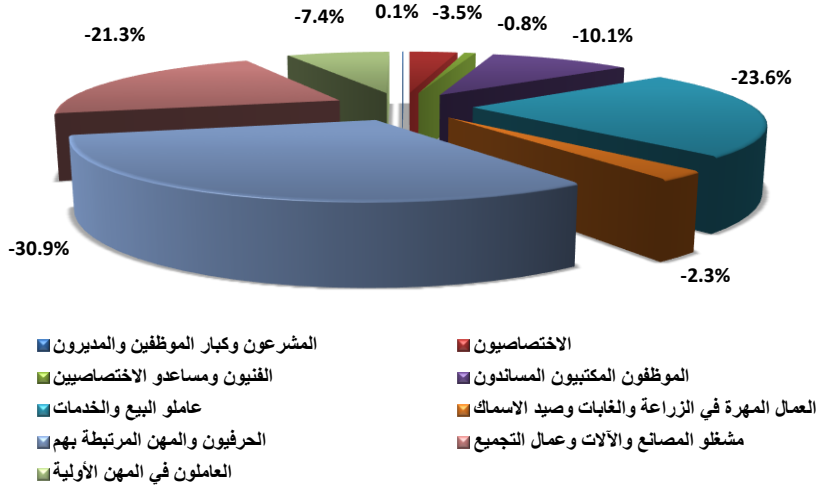
2019 - 2020



توزيع صافي عدد الوظائف المستحدثة حسب المهنة الرئيسية  
The net created jobs by Main Occupation

Main occupation	2021	2020	المهنة الرئيسية
Managers		53	المشروعون وكبار الموظفين والمديرون
Professionals		-2,382	الاختصاصيون
Technicians and associate professionals		-543	الفنيون ومساعدو الاختصاصيين
Clerical support workers		-7,001	الموظفون المكتبيون المساندون
Service and sales workers		-16,274	عاملو البيع والخدمات
Skilled agricultural, forestry and fishery workers		-1,589	العمال المهرة في الزراعة والغابات وصيد الاسماك
Craft and related trades workers		-21,348	الحرفيون والمهن المرتبطة بهم
Plant and machine operators, and assemblers		-14,668	مشغلو المصانع والآلات وعمال التجميع
Elementary occupations		-5,122	العاملون في المهن الأولية
<b>Total</b>		<b>-68,874</b>	<b>المجموع</b>

توزيع صافي عدد الوظائف المستحدثة حسب المهنة الرئيسية لعام  
2020



# العمالة الوافدة

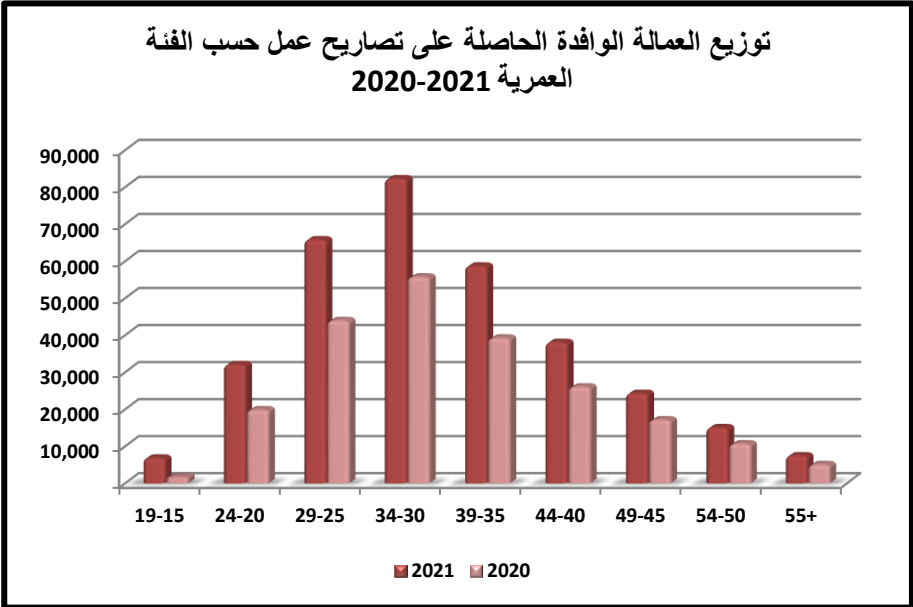
## Foreign Workers

المصدر: مشروع المنار- وزارة العمل

Source: Al Manar Project-Ministry of Labor



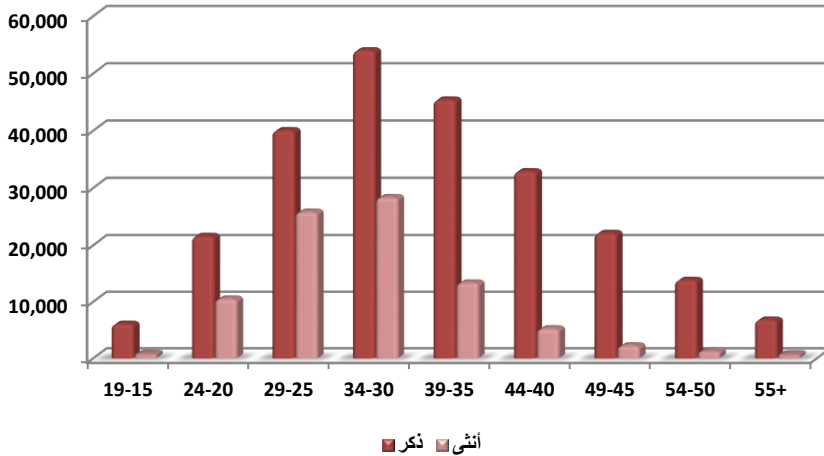
توزيع العمالة الوافدة الحاصلة على تصاريح عمل حسب الفئة العمرية			
Distribution of Registered Foreign Workers by Age Group			
Age Group	2021	2020	الفئة العمرية
15-19	6,886	1,815	19-15
20-24	32,104	19,939	24-20
25-29	65,835	44,005	29-25
30-34	82,330	55,794	34-30
35-39	58,741	39,298	39-35
40-44	38,117	26,094	44-40
45-49	24,348	17,200	49-45
50-54	15,084	10,713	54-50
55 +	7,483	5,109	+ 55
N/A	2,355	1,866	غير معرف
Total	333,283	221,833	المجموع



توزيع العمالة الوافدة الحاصلة على تصاريح عمل حسب الجنس والفئة العمرية  
Distribution of Registered Foreign Workers by Gender and Age Group

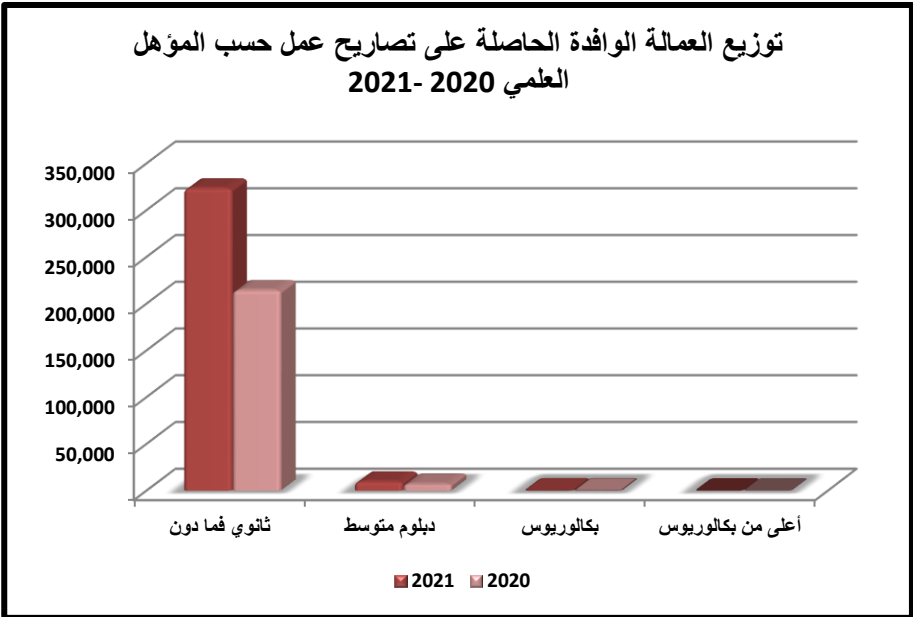
Age Group	2021		2020		الفئة العمرية
	أنثى Female	ذكر Male	أنثى Female	ذكر Male	
15-19	812	6,074	230	1,585	19-15
20-24	10,535	21,569	8,205	11,734	24-20
25-29	25,802	40,033	17,571	26,434	29-25
30-34	28,349	53,981	19,940	35,854	34-30
35-39	13,365	45,376	9,191	30,107	39-35
40-44	5,252	32,865	4,058	22,036	44-40
45-49	2,248	22,100	1,880	15,320	49-45
50-54	1,259	13,825	1,087	9,626	54-50
55 +	696	6,787	599	4,510	+ 55
N/A	354	2,001	345	1,521	غير معرف
<b>Total</b>	<b>88,672</b>	<b>244,611</b>	<b>63,106</b>	<b>158,727</b>	<b>المجموع</b>

توزيع العمالة الوافدة الحاصلة على تصاريح عمل حسب الجنس  
والفئة العمرية 2021





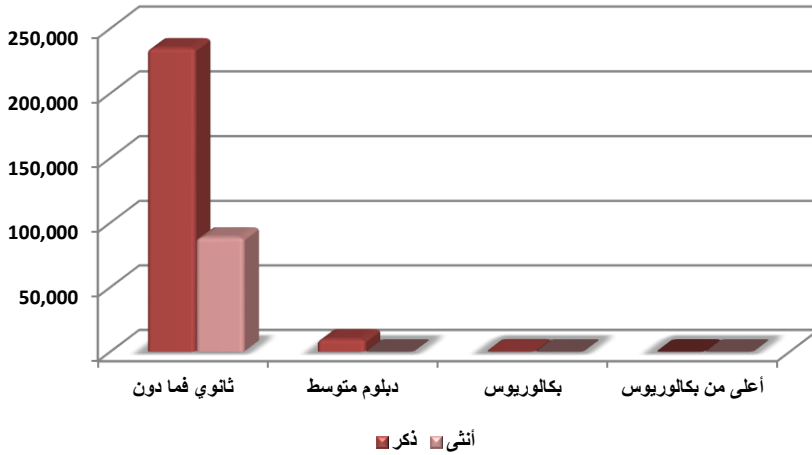
توزيع العمالة الوافدة الحاصلة على تصاريح عمل حسب المؤهل العلمي			
Distribution of Registered Foreign Workers by Educational Level			
Education Level	2021	2020	المؤهل العلمي
Secondary or below	323,252	214,382	ثانوي فما دون
Intermediate Diploma	9,619	7,107	دبلوم متوسط
Bachelor	312	241	بكالوريوس
Above Bachelor	100	103	أعلى من بكالوريوس
<b>Total</b>	<b>333,283</b>	<b>221,833</b>	<b>المجموع</b>



توزيع العمالة الوافدة الحاصلة على تصاريح عمل حسب الجنس والمؤهل العلمي  
Distribution of Registered Foreign Workers by Gender and Educational Level

Education Level	2021		2020		المؤهل العلمي
	أنثى Female	ذكر Male	أنثى Female	ذكر Male	
Secondary or below	88,587	234,665	63,040	151,341	ثانوي فما دون
Intermediate Diploma	58	9,561	37	7,070	دبلوم متوسط
Bachelor	15	296	16	225	بكالوريوس
Above Bachelor	12	88	13	91	أعلى من بكالوريوس
<b>Total</b>	<b>88,672</b>	<b>244,611</b>	<b>63,106</b>	<b>158,727</b>	<b>المجموع</b>

توزيع العمالة الوافدة الحاصلة على تصاريح عمل حسب الجنس  
والمؤهل العلمي 2020



توزيع العمالة الوافدة الحاصلة على تصاريح عمل حسب النشاط الاقتصادي

Distribution of Registered Foreign Workers by Economic Activity

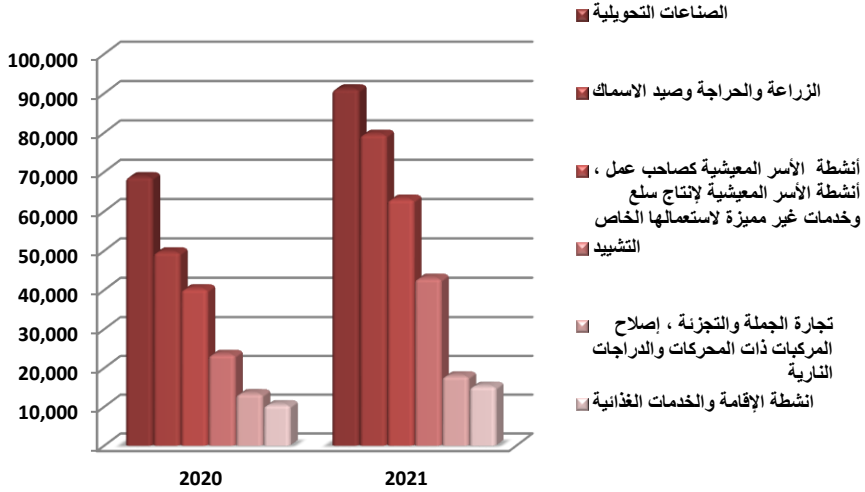
Economic Activity	2021	2020	النشاط الاقتصادي
Agriculture and Fishing	79,609	49,700	الزراعة والحراة وصيد الاسماك
Mining and Quarrying	531	338	التعدين واستغلال المحاجر
Manufacturing	91,133	68,803	الصناعات التحويلية
Electricity, Gas	64	68	إمدادات الكهرباء والغاز والبخار وتكييف الهواء
Water Supply, Sewage and Waste Treatment	833	548	إمدادات المياه ، أنشطة المجاري، وإدارة النفايات (الفضلات) ومعالجتها
Construction	43,005	23,526	التشييد
Wholesale, retail trade, repair of motor vehicles, motorcycles and other personal goods	17,984	13,412	تجارة الجملة والتجزئة ، إصلاح المركبات ذات المحركات والدراجات النارية
Transport and Storage	2,776	857	النقل والتخزين
Accommodation Activities and Food Services	15,325	10,550	أنشطة الإقامة والخدمات الغذائية
Information and Communication	231	195	المعلومات والاتصالات
Financial and Insurance Activities	137	74	الأنشطة المالية وأنشطة التأمين
Real Estate Activities	2,469	1,636	الأنشطة العقارية
Professional, Scientific and Technical Activities	901	875	الأنشطة المهنية والعلمية والتقنية
Administrative Services and Support Services	5,803	2,912	أنشطة الخدمات الإدارية وخدمات الدعم
Public Management, Defense and Social Security	4,264	4,118	الإدارة العامة والدفاع ، الضمان الاجتماعي الإجباري
Education	929	771	التعليم
Health and Social Services	436	435	أنشطة الصحة البشرية والخدمة الاجتماعية
Arts	119	83	الفنون والترفيه والترويج
Other Services	3,042	1,929	أنشطة الخدمات الأخرى
Household Activities as an Employer, Household Activities for Produce Goods and Services not for their Own Use	63,102	40,306	أنشطة الأسر المعيشية كصاحب عمل، أنشطة الأسر المعيشية لإنتاج سلع وخدمات غير مميزة لاستعمالها الخاص
Activities of Organization and Authorities outside the Scope of Territorial Jurisdiction (not Regional)	590	697	أنشطة المنظمات والهيئات الخارجة عن نطاق الولاية الإقليمية (غير الإقليمية)
<b>Total</b>	<b>333,283</b>	<b>221,833</b>	<b>المجموع</b>

توزيع العمالة الوافدة الحاصلة على تصاريح عمل حسب الجنس والنشاط الاقتصادي

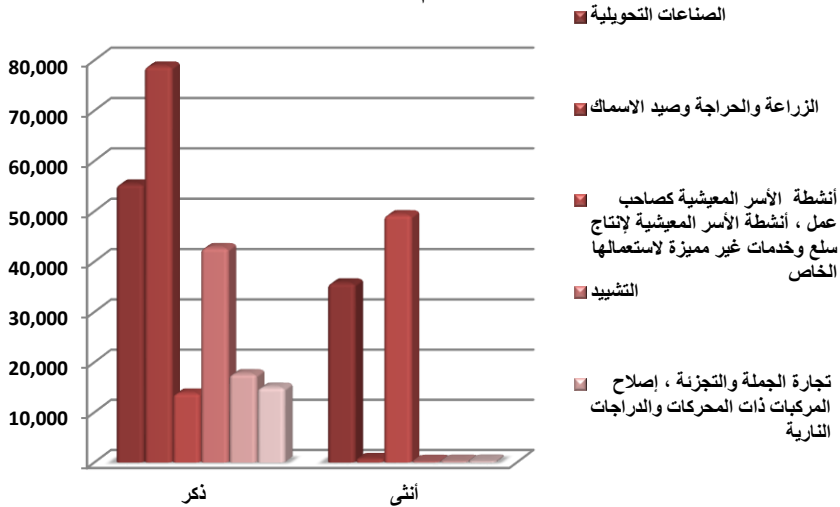
Distribution of Registered Foreign Workers by Gender and Economic Activity

Economic Activity	2021		2020		النشاط الاقتصادي
	أنثى Female	ذكر Male	أنثى Female	ذكر Male	
Agriculture and Fishing	788	78,821	1,037	48,663	الزراعة والحراة وصيد الاسماك
Mining and Quarrying	3	528	1	337	التعدين واستغلالالمحاجر
Manufacturing	35,743	55,390	29,364	39,439	الصناعات التحويلية
Electricity, Gas	1	63	1	67	إمدادات الكهرباء والغاز والبخار وتكييف الهواء
Water Supply, Sewage and Waste Treatment	50	783	9	539	إمدادات المياه ، أنشطة المجاري، وإدارة النفايات (الفضلات) ومعالجتها
Construction	256	42,749	526	23,000	التشييد
Wholesale, retail trade, repair of motor vehicles, motorcycles and other personal goods	311	17,673	270	13,142	تجارة الجملة والتجزئة، إصلاح المركبات ذات المحركات والدراجات النارية
Transport and Storage	14	2,762	14	843	النقل والتخزين
Accommodation Activities and Food Services	336	14,989	237	10,313	أنشطة الإقامة والخدمات الغذائية
Information & Communication	13	218	14	181	المعلومات والاتصالات
Financial and Insurance Activities	8	129	5	69	الأنشطة المالية وأنشطة التأمين
Real Estate Activities	11	2,458	10	1,626	الأنشطة العقارية
Professional, Scientific and Technical Activities	81	820	84	791	الأنشطة المهنية والعلمية والتقنية
Administrative Services and Support Services	214	5,589	208	2,704	أنشطة الخدمات الإدارية وخدمات الدعم
Public Management, Defense and Social Security	433	3,831	407	3,711	الإدارة العامة والدفاع، الضمان الاجتماعيالإجباري
Education	275	654	230	541	التعليم
Health and Social Services	84	352	82	353	أنشطة الصحة البشرية والخدمة الاجتماعية
Arts	7	112	7	76	الفنون والترفيه والترويج
Other Services	556	2,486	413	1,516	أنشطة الخدمات الأخرى
Household Activities as an Employer, Household Activities for Produce Goods and Services not for their	49,287	13,815	29,940	10,366	أنشطة الأسر المعيشية كصاحب عمل، أنشطة الأسر المعيشية لإنتاج سلع وخدمات غير مميزة لاستعمالها الخاص
Activities of Organization and Authorities outside the Scope of Territorial Jurisdiction (not Regional)	201	389	247	450	أنشطة المنظمات والهيئات الخارجة عن نطاق الولاية الإقليمية (غير الإقليمية)
<b>Total</b>	<b>88,672</b>	<b>244,611</b>	<b>63,106</b>	<b>158,727</b>	<b>المجموع</b>

توزيع العمالة الوافدة الحاصلة على تصاريح عمل لأعلى ستة أنشطة  
اقتصادية 2020-2021



توزيع العمالة الوافدة الحاصلة على تصاريح عمل لأعلى ستة أنشطة  
اقتصادية لعام 2021

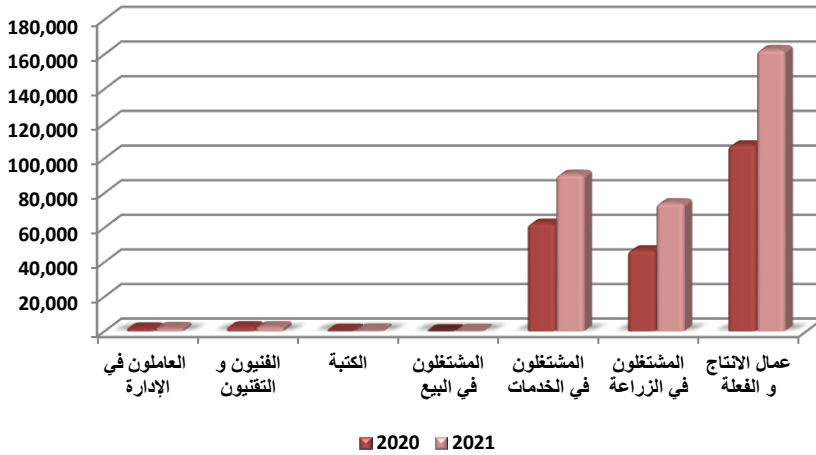


توزيع العمالة الوافدة الحاصلة على تصاريح عمل حسب المهنة

Distribution of Registered Foreign Workers by Occupation

Occupation	2021	2020	المهنة
Administrative Workers	1,974	1,645	العاملون في الإدارة
Technicians	2,664	2,619	الفنيون و التقنيون
Clerks	748	588	الكتابة
Sales Workers	436	42	المشتغلون في البيع
Services Workers	90,699	62,361	المشتغلون في الخدمات
Agricultural Workers	74,212	46,943	المشتغلون في الزراعة
Production Workers	162,550	107,635	عمال الانتاج و الفعلة
<b>Total</b>	<b>333,283</b>	<b>221,833</b>	<b>المجموع</b>

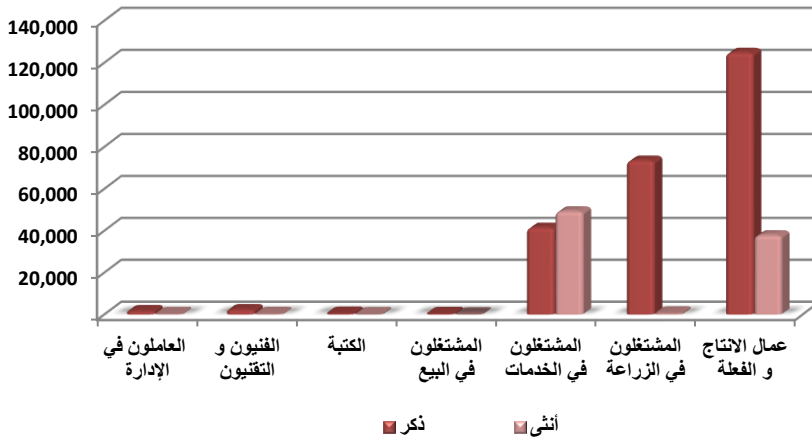
توزيع العمالة الوافدة الحاصلة على تصاريح عمل حسب المهنة  
2020-2021



توزيع العمالة الوافدة الحاصلة على تصاريح عمل حسب الجنس والمهنة  
Distribution of Registered Foreign Workers by Gender and Occupation

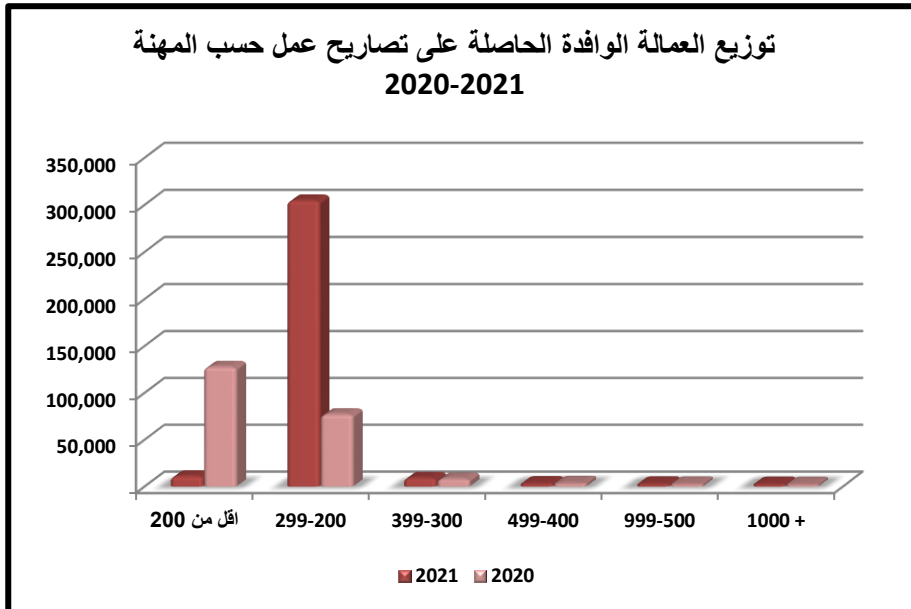
Occupation	2021		2020		المهنة
	أنثى	ذكر	أنثى	ذكر	
	Female	Male	Female	Male	
Administrative Workers	302	1,672	267	1,378	العاملون في الإدارة
Technicians	372	2,292	369	2,250	الفنيون و التقنيون
Clerks	134	614	121	467	الكتابة
Sales Workers	13	423	21	21	المشتغلون في البيع
Services Workers	49,250	41,449	31,315	31,046	المشتغلون في الخدمات
Agricultural Workers	762	73,450	1,070	45,873	المشتغلون في الزراعة
Production Workers	37,839	124,711	29,943	77,692	عمال الإنتاج والفعلة
<b>Total</b>	<b>88,672</b>	<b>244,611</b>	<b>63,106</b>	<b>158,727</b>	المجموع

توزيع العمالة الوافدة الحاصلة على تصاريح عمل حسب الجنس  
والمهنة 2021



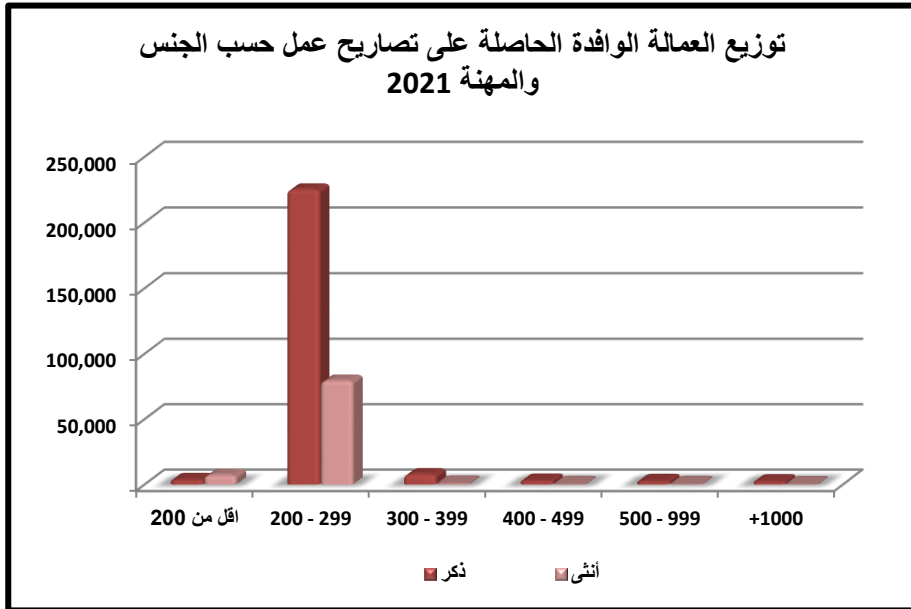
**توزيع العمالة الوافدة الحاصلة على تصاريح عمل حسب متوسط الدخل الشهري**  
**Distribution of Registered Foreign Workers by Average Monthly Wages (in JOD)**

Income Group	2021	2020	فئة الدخل
Less than 200	10,836	127,594	أقل من 200
200-299	304,444	76,983	299-200
300-399	8,867	8,104	399-300
400-499	3,391	3,746	499-400
500-599	3,040	2,875	999-500
1000 +	2,705	2,531	+ 1000
<b>Total</b>	<b>333,283</b>	<b>221,833</b>	<b>المجموع</b>





توزيع العمالة الوافدة الحاصلة على تصاريح عمل حسب الجنس ومتوسط الدخل الشهري					
Distribution of Registered Foreign Workers by Gender and Average Monthly Wages (in JOD)					
Income Group	2021		2020		فئة الدخل
	أنثى	ذكر	أنثى	ذكر	
	Female	Male	Female	Male	
Less than 200	7,171	3,665	14,743	112,851	أقل من 200
200-299	79,369	225,075	46,136	30,847	299-200
300-399	1,023	7,844	1,037	7,067	399-300
400-499	382	3,009	459	3,287	499-400
500-599	373	2,667	368	2,507	999-500
1000 +	354	2,351	363	2,168	+ 1000
<b>Total</b>	<b>88,672</b>	<b>244,611</b>	<b>63,106</b>	<b>158,727</b>	المجموع



توزيع العمالة الوافدة الحاصلة على تصاريح عمل حسب الجنسية

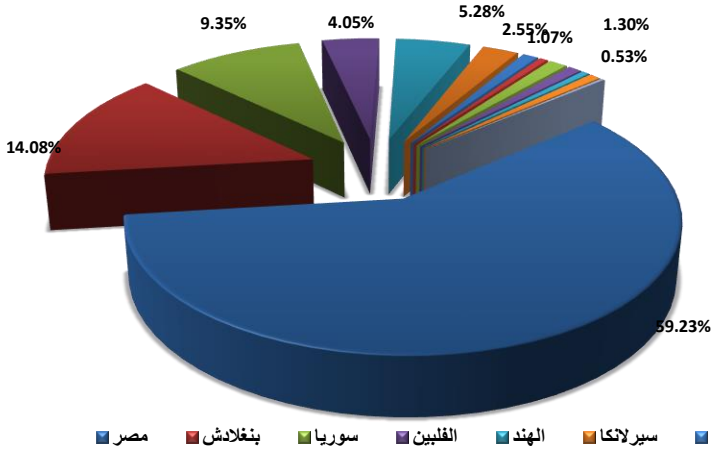
Distribution of Registered Foreign Workers by Nationality

Nationality	2021	2020	الجنسية
Egypt	180,426	99,946	مصر
Bangladesh	42,889	36,263	بنغلادش
Syria	28,493	30,794	سوريا
Philippines	12,336	10,720	الفلبين
India	16,096	13,648	الهند
Sri Lanka	7,776	6,600	سيرلانكا
Nepal	3,269	3,714	نيبال
Uganda	1,738	4,146	أوغندا
Yemen	3,948	1,975	اليمن
Pakistan	2,887	2,277	باكستان
Burma	1,600	1,429	بورما
Ghana	2,433	1,031	غانا
Palestine	730	924	فلسطين
Other	28,662	8,366	أخرى
<b>Total</b>	<b>333,283</b>	<b>221,833</b>	<b>المجموع</b>

توزيع العمالة الوافدة الحاصلة على تصاريح عمل حسب الجنسية

2021

0.95%

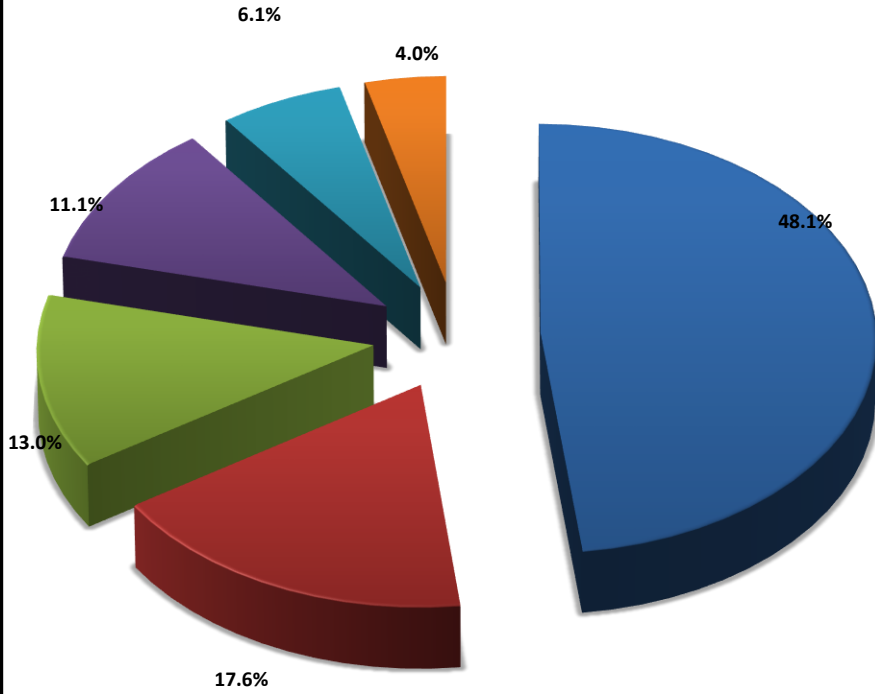


توزيع المنشآت التي تشغل عمالة وافدة حسب النشاط الاقتصادي للعاملين

**Distribution of Establishments Employing Foreigners by Economic Activity**

Economic Activity	2021	2020	النشاط الاقتصادي
Agriculture and Fishing	29,683	15,212	الزراعة والحراة وصيد الاسماك
Mining and Quarrying	98	81	التعدين واستغلال المحاجر
Manufacturing	6,839	5,042	الصناعات التحويلية
Electricity, Gas	23	18	إمدادات الكهرباء والغاز والبخار وتكييف
Water Supply, Sewage and Waste Treatment	140	111	إمدادات المياه ، أنشطة المجاري ، وإدارة النفايات (الفضلات) ومعالجتها
Construction	2,478	1,937	التشييد
Wholesale, retail trade, repair of motor vehicles, motorcycles and other personal goods	8,041	6,303	تجارة الجملة والتجزئة ، إصلاح المركبات ذات المحركات والدراجات النارية
Transport and Storage	332	226	النقل والتخزين
Accommodation Activities and Food Services	3,765	2,791	أنشطة الإقامة والخدمات الغذائية
Information and Communication	70	64	المعلومات والاتصالات
Financial and Insurance Activities	47	40	الأنشطة المالية وأنشطة التأمين
Real Estate Activities	1,482	1,017	الأنشطة العقارية
Professional, Scientific and Technical Activities	251	214	الأنشطة المهنية والعلمية والتقنية
Administrative Services & Support Services	546	443	أنشطة الخدمات الإدارية وخدمات الدعم
Public Management, Defense and Social Security	167	178	الإدارة العامة والدفاع ، الضمان الاجتماعي إجباري
Education	137	133	التعليم
Health and Social Services	100	91	أنشطة الصحة البشرية والخدمة الاجتماعية
Arts	85	54	الفنون والترفيه والترويج
Other Services	1,421	955	أنشطة الخدمات الأخرى
Household Activities as an Employer, Household Activities for Produce Goods and Services not for their Own Use	10,861	7,749	أنشطة الأسر المعيشية كصاحب عمل، أنشطة الأسر المعيشية لإنتاج سلع وخدمات غير مميزة لاستعمالها الخاص
Activities of Organization and Authorities outside the Scope of Territorial Jurisdiction (not Regional)	35	42	أنشطة المنظمات والهيئات الخارجة عن نطاق الولاية الإقليمية (غير الإقليمية)
<b>Total</b>	<b>66,601</b>	<b>42,701</b>	<b>المجموع</b>

عدد المنشآت التي تشغل عمالة وافدة حسب أعلى ستة أنشطة  
اقتصادية لعام 2021



الزراعة والحراجة وصيد الاسماك

أنشطة الأسر المعيشية كصاحب عمل ، أنشطة الأسر المعيشية لإنتاج سلع وخدمات غير مميزة لاستعمالها الخاص

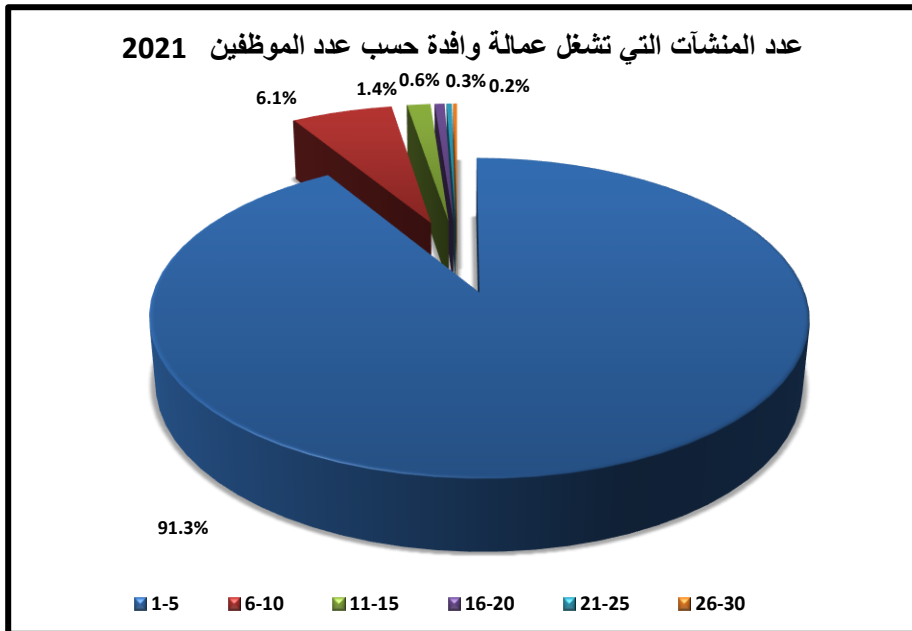
تجارة الجملة والتجزئة ، إصلاح المركبات ذات المحركات والدراجات النارية

الصناعات التحويلية

أنشطة الإقامة والخدمات الغذائية

التشييد

توزيع المنشآت التي تشغل عمالة وافدة حسب أعداد الموظفين			
Distribution of Establishments Employing Foreigners by Number of Employees			
Number of Employees	2021	2020	أعداد الموظفين
1-5	60,344	39,276	5-1
6-10	4,034	1,985	10-6
11-15	936	576	15-11
16-20	396	305	20-16
21-25	212	120	25-21
26-30	157	72	30-26
31-35	76	52	35-31
36-40	53	51	40-36
41-60	141	94	60-41
61-80	59	39	80-61
81-100	40	29	100-81
101-200	82	50	200-101
200 +	71	52	+ 200
<b>Total</b>	<b>66,601</b>	<b>42,701</b>	<b>المجموع</b>





# المشركون في الضمان الاجتماعي

## Participants in Social Security

المصدر: المؤسسة العامة للضمان الاجتماعي-التقرير السنوي

**Source: Social Security Corporation-Annual Statistical Report**

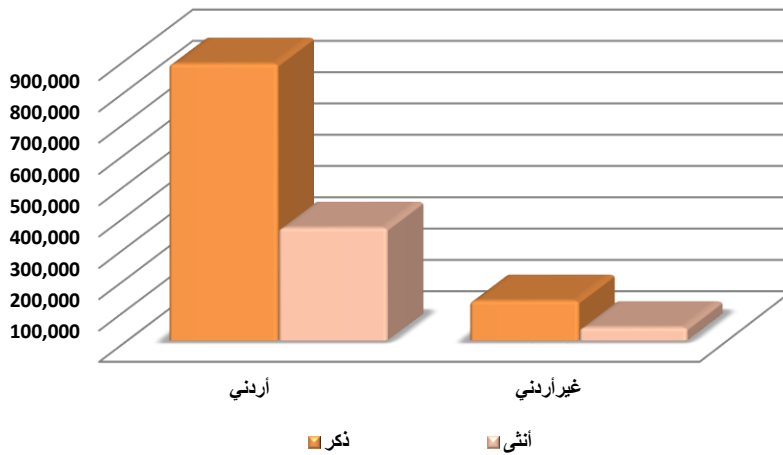




توزيع المشتركين في الضمان الاجتماعي حسب الجنس والجنسية  
**Distribution of Participants in Social Security Corporation by Gender and Nationality**

Nationality	2021		2020		الجنسية
	أنثى Female	ذكر Male	أنثى Female	ذكر Male	
Jordanian	359,530	884,105	341,829	839,481	أردني
Non-Jordanian	41,616	126,790	48,378	115,430	غير أردني
<b>Total</b>	<b>401,146</b>	<b>1,010,895</b>	<b>373,377</b>	<b>954,446</b>	<b>المجموع</b>

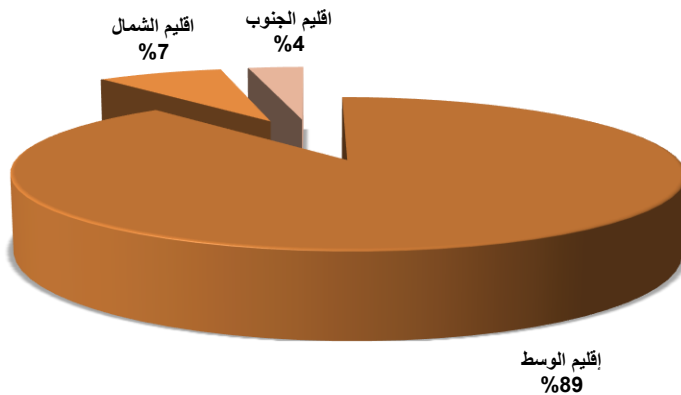
توزيع المشتركين في الضمان الاجتماعي حسب الجنسية والجنس  
**للعام 2021**



توزيع المشتركين في الضمان الاجتماعي حسب الجنس والمحافظة  
Distribution of Participants in Social Security Corporation by Gender and Governorate

Governorate	2021		2020		المحافظة
	أنثى	ذكر	أنثى	ذكر	
	Female	Male	Female	Male	
Amman	316,100	838,881	292,408	795,087	عمان
Zarq'a	22,395	44,578	21,686	41,295	الزرقاء
Madaba	1,911	5,272	1,914	5,006	مأدبا
Balq'a	6,814	19,725	6,541	16,227	البلقاء
Irbid	39,874	45,364	36,274	43,799	إربد
Ajloun	929	2,502	854	2,373	عجلون
Mafraq	2,382	11,791	2,177	9,386	المفرق
Jerash	1,336	4,337	1,182	4,059	جرش
Karak	3,191	10,890	3,809	10,315	الكرك
Tafila	796	2,773	913	2,721	الطفيلة
Ma'an	1,269	7,107	1,203	6,318	معان
Aqaba	4,149	17,675	4,416	17,860	العقبة
<b>Total</b>	<b>401,146</b>	<b>1,010,895</b>	<b>373,377</b>	<b>954,446</b>	<b>المجموع</b>

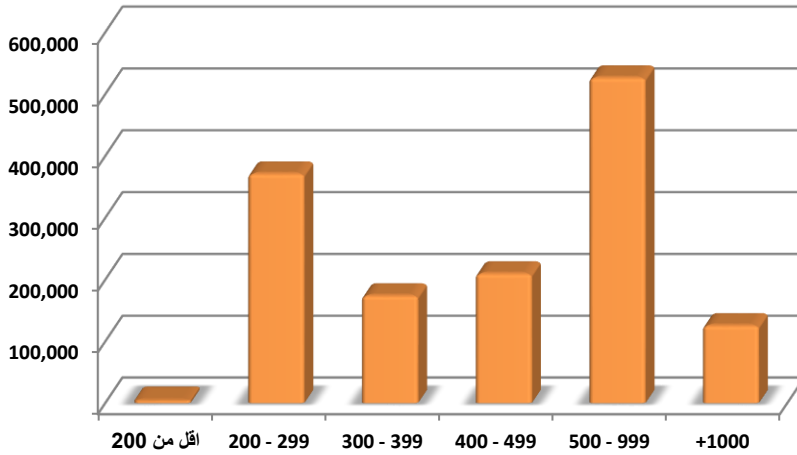
توزيع المشتركين في الضمان الاجتماعي حسب الأقليم للعام 2021



توزيع المشتركين في الضمان الاجتماعي حسب فئات متوسط الأجر الشهري  
Distribution of Participants in Social Security Corporation by  
Income Level

Income Level	2021		2020		الاجر الشهري
	أنثى Female	ذكر Male	أنثى Female	ذكر Male	
Less than 200	93	5,015	438	33,739	أقل من 200
200 - 299	127,247	243,872	118,138	178,934	299 - 200
300 - 399	47,620	126,448	41,794	121,471	399 - 300
400 -499	49,617	160,023	45,380	175,897	499 - 400
500 - 999	147,621	378,798	140,723	351,741	999 - 500
1000+	28,948	96,739	26,904	92,664	+1000
<b>Total</b>	<b>401,146</b>	<b>1,010,895</b>	<b>373,377</b>	<b>954,446</b>	<b>المجموع</b>

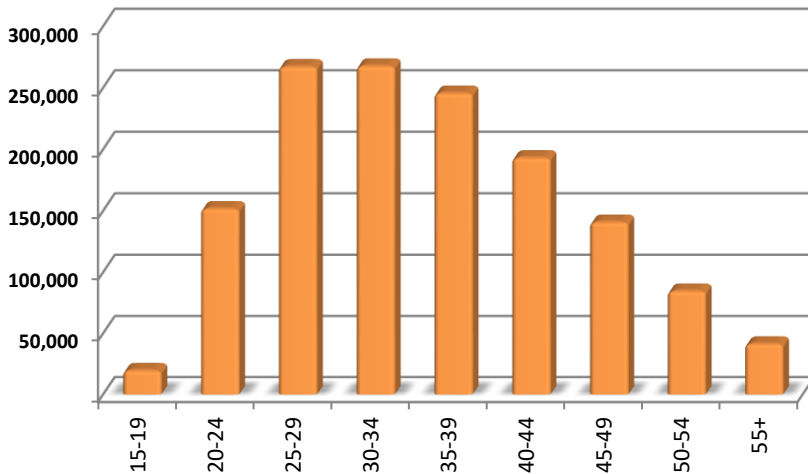
توزيع المشتركين في الضمان الاجتماعي حسب فئة الأجر الشهري  
للعام 2021



توزيع المشتركين في الضمان الاجتماعي حسب الجنس والفئة العمرية  
**Distribution of Participants in Social Security Corporation by Gender and Age Group**

Age Group	2021		2020		الفئة العمرية
	أنثى	ذكر	أنثى	ذكر	
	Female	Male	Female	Male	
15-19	2,711	16,861	1,910	14,090	15-19
20-24	36,819	114,854	33,597	115,488	20-24
25-29	76,538	190,619	72,407	182,771	25-29
30-34	78,486	189,248	74,612	181,408	30-34
35-39	75,462	170,143	71,317	155,734	35-39
40-44	63,078	129,977	58,090	119,870	40-44
45-49	42,773	97,951	39,068	92,093	45-49
50-54	21,932	62,695	19,251	57,674	50-54
+55	3,327	38,080	3,104	34,869	+55
N/A	20	467	21	449	غير معرف
<b>Total</b>	<b>401,146</b>	<b>1,010,895</b>	<b>373,377</b>	<b>954,446</b>	<b>المجموع</b>

توزيع المشتركين في الضمان الاجتماعي حسب الفئة العمرية  
**للعام 2021**



# المنفكّون من الضمان الاجتماعيّ

## Retirees from Social Security

المصدر: المؤسسة العامة للضمان الاجتماعي-التقرير السنوي

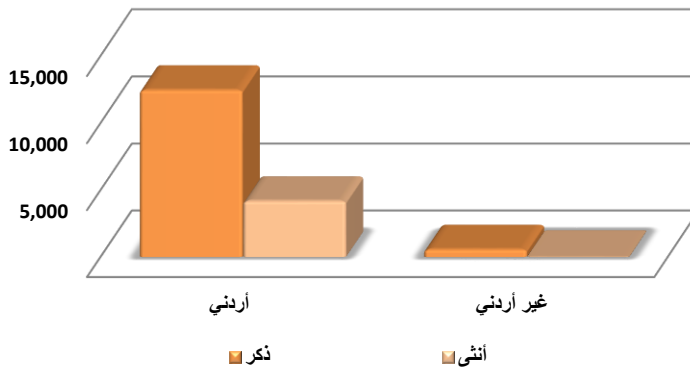
Source: Social Security Corporation-Annual Statistical Report



توزيع المنفكين من الضمان الاجتماعي حسب الجنس والجنسية  
**Distribution of Retirees in Social Security Corporation by Gender and Nationality**

Nationality	2021		2020		الجنسية
	أنثى Female	ذكر Male	أنثى Female	ذكر Male	
Jordanian	4,186	12,458	3,947	13,112	أردني
Non-Jordanian	35	561	31	532	غير أردني
<b>Total</b>	<b>4,221</b>	<b>13,019</b>	<b>3,978</b>	<b>13,644</b>	<b>المجموع</b>

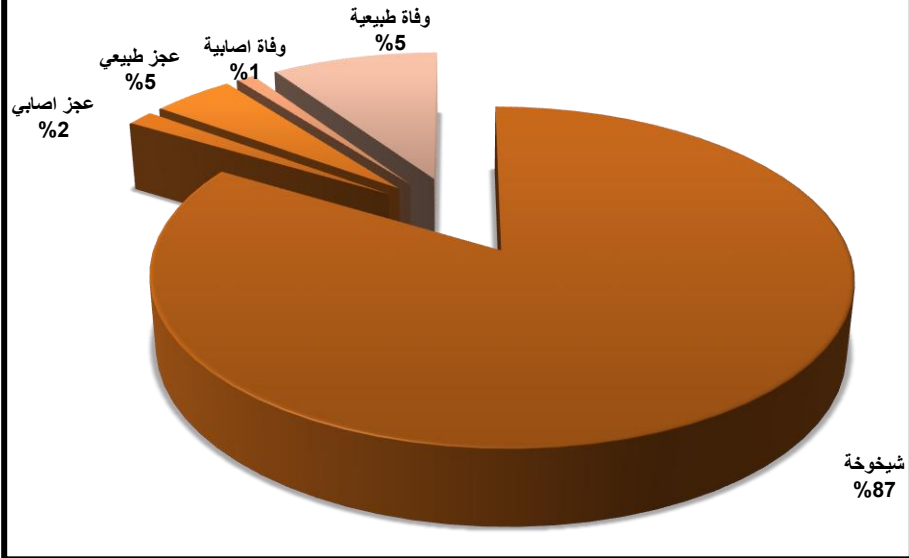
توزيع المنفكين من الضمان الاجتماعي حسب الجنسية والجنس  
**2021**



توزيع المنفكين من الضمان الاجتماعي حسب الجنس وسبب الانفكاك  
Distribution of Retirees in Social Security Corporation by  
Gender and Retiring Reason

Retiring Reason	2021		2020		سبب الانفكاك
	أنثى	ذكر	أنثى	ذكر	
	Female	Male	Female	Male	
Aging	3,796	10,606	3,648	11,564	شيخوخة
early retirement	21	236	18	203	عجز اصابي
Natural Deficit	138	650	132	598	عجز طبيعي
Deficit due to Injury	25	144	11	119	وفاة اصابية
Natural death	241	1,383	169	1,160	وفاة طبيعية
<b>Total</b>	<b>4,221</b>	<b>13,019</b>	<b>3,978</b>	<b>13,644</b>	<b>المجموع</b>

توزيع المنفكين من الضمان الاجتماعي حسب سبب الانفكاك للعام  
2021

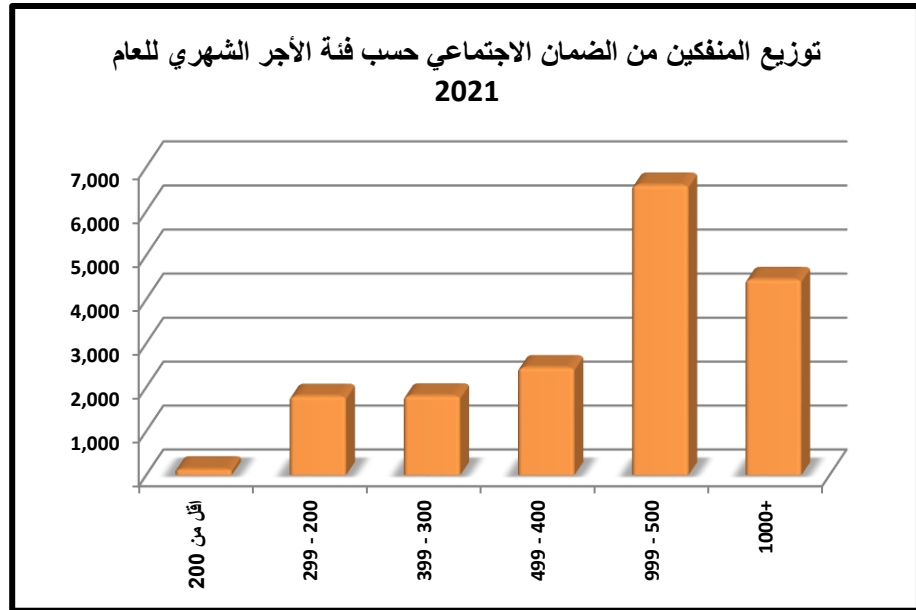




توزيع المنفكين من الضمان الاجتماعي حسب فئة الأجر الشهري  
Distribution of Retirees in Social Security Corporation by  
Income Level

Income Level	2021	2020	فئة الأجر الشهري
Less than 200	136	146	أقل من 200
200 - 299	1,799	1,660	299 - 200
300 - 399	1,806	1,873	399 - 300
400 - 499	2,449	2,649	499 - 400
500 - 999	6,595	7,110	999 - 500
1000+	4,455	4,184	+1000
<b>Total</b>	<b>17,240</b>	<b>17,622</b>	<b>المجموع</b>

توزيع المنفكين من الضمان الاجتماعي حسب فئة الأجر الشهري للعام  
2021





الموظفون الخاضعون لنظام الخدمة  
المدنية

**Employees in the Civil Service  
Bureau**

المصدر: مشروع المنار- ديوان الخدمة المدنية

**Source: Al Manar Project- Civil Service Bureau**

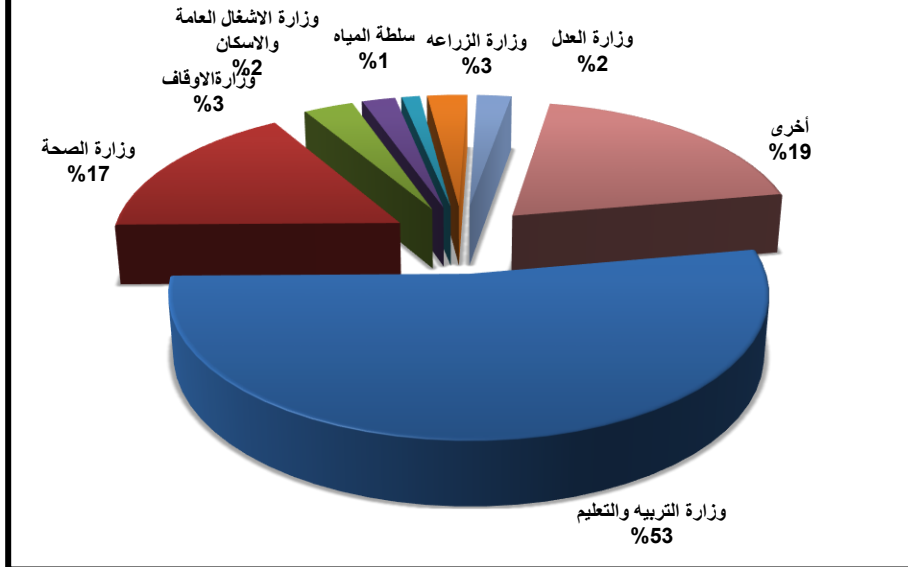


**توزيع الموظفين الخاضعين لنظام الخدمة المدنية حسب المؤسسة**  
**Distribution of Employees under the Civil Service Bureau Law by Establishment**

Establishment	2021	2020	المؤسسة
Ministry of Education	114,947	112,782	وزارة التربية والتعليم
Ministry of Health	36,256	35,370	وزارة الصحة
Ministry of Awqaf	7,014	7,031	وزارة الأوقاف
Ministry of Public Works and Housing	4,718	5,060	وزارة الأشغال العامة والإسكان
Ministry of Agriculture	5,670	5,914	وزارة الزراعة
Ministry of Justice	4,883	4,923	وزارة العدل
Water Authority	2,576	2,649	سلطة المياه
Others	42,558	43,179	أخرى
<b>Total</b>	<b>218,622</b>	<b>216,908</b>	<b>المجموع</b>

\*\* تختلف البيانات عن المصدر بسبب اختلاف تاريخ سحب البيانات

**توزيع الموظفين الخاضعين لنظام الخدمة المدنية حسب المؤسسة**  
**2021**

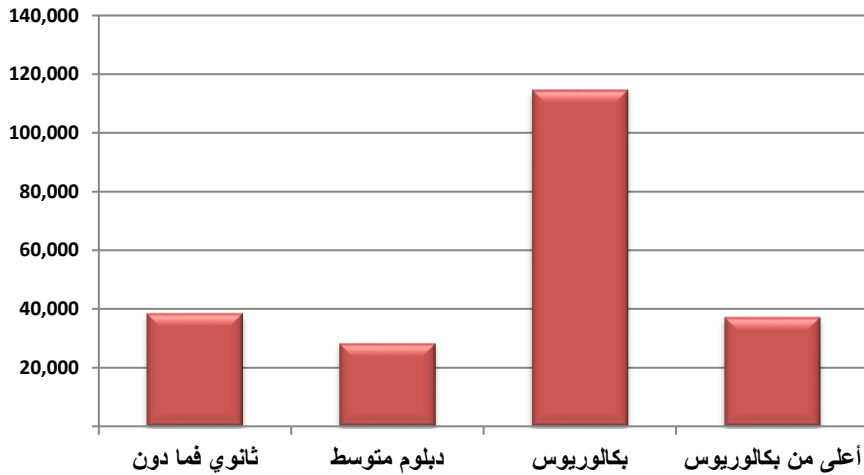


**توزيع الموظفين الخاضعين لنظام الخدمة المدنية حسب المؤهل العلمي**  
**Distribution of Employees under the Civil Service Bureau Law by Education Level**

Education Level	2021	2020	المستوى التعليمي
Below Secondary	38,498	40,450	ثانوي فما دون
Intermediate Diploma	28,267	28,807	دبلوم متوسط
Bachelor	114,681	113,847	بكالوريوس
Bachelor and Above	37,155	33,782	أعلى من بكالوريوس
Diploma one year after high school	21	22	دبلوم سنة بعد الثانوية
<b>Total</b>	<b>218,622</b>	<b>216,908</b>	<b>المجموع</b>

\*\* تختلف البيانات عن المصدر بسبب اختلاف تاريخ سحب البيانات

**توزيع الموظفين الخاضعين لنظام الخدمة المدنية حسب المؤهل العلمي 2021**



# طالبو التوظيف والمعینون لدى ديوان الخدمة المدنية

## Applicants and Appointees in the Civil Service Bureau

المصدر: مشروع المنار- ديوان الخدمة المدنية

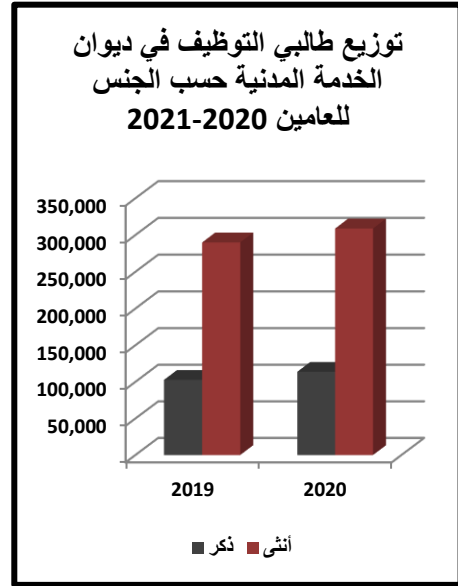
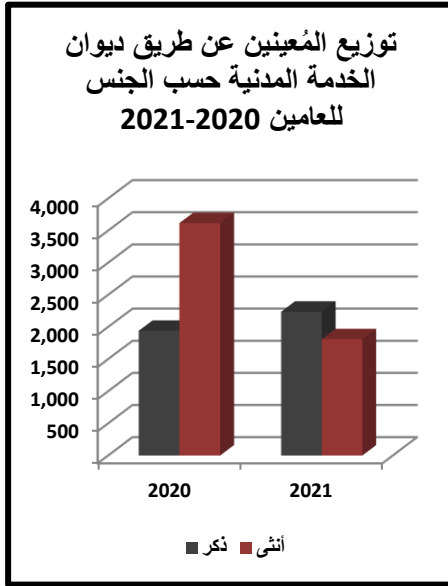
Source: Al Manar Project-Civil Service Bureau





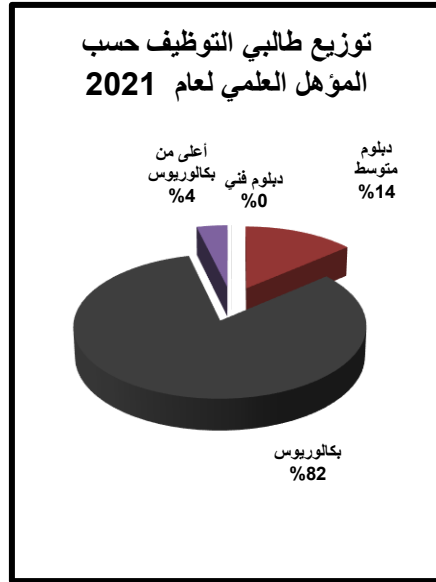
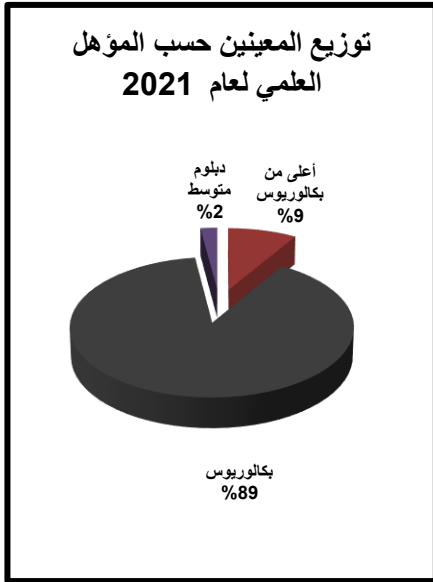
توزيع طالبي التوظيف والمعيّنين حسب الجنس Distribution of Applicants and Appointees in the Civil Service Bureau by Gender					
Gender	2021		2020		الجنس
	المعيّنون Appointees	طالبو التوظيف Applicants	المعيّنون Appointees	طالبو التوظيف Applicants	
Male	2,237	125,492	1,940	113,712	ذكر
Female	1,810	329,261	3,617	308,914	أنثى
<b>Total</b>	<b>4,047</b>	<b>454,753</b>	<b>5,557</b>	<b>422,626</b>	<b>المجموع</b>

\*\* تختلف البيانات عن المصدر بسبب اختلاف تاريخ سحب البيانات



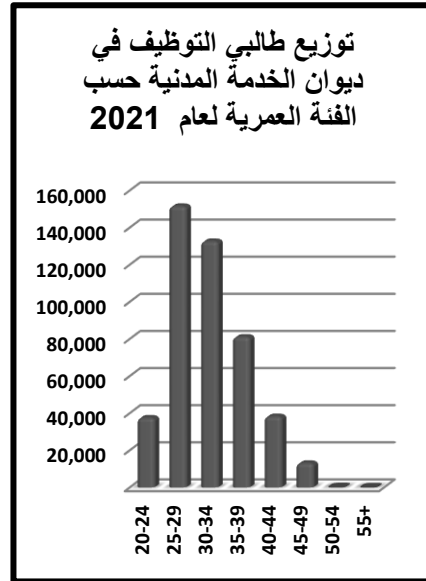
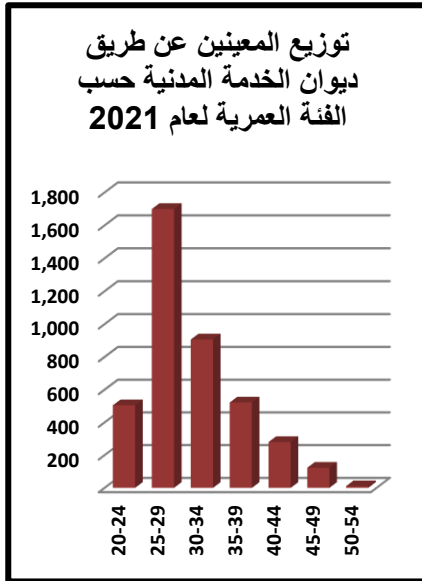
توزيع طالبي التوظيف والمعيّنين حسب المؤهل العلمي					
Distribution of Applicants and Appointees in the Civil Service Bureau by Education Level					
Education Level	2021		2020		المؤهل العلمي
	المعيّنون Appointees	طالبو التوظيف Applicants	المعيّنون Appointees	طالبو التوظيف Applicants	
		141			دبلوم فني
Intermediate Diploma	350	62,467	775	61,856	دبلوم متوسط
Bachelor	3,612	374,834	4,759	345,455	بكالوريوس
Bachelor and Above	85	17,311	23	15,315	أعلى من بكالوريوس
<b>Total</b>	<b>4,047</b>	<b>454,753</b>	<b>5,557</b>	<b>422,626</b>	<b>المجموع</b>

\*\* تختلف البيانات عن المصدر بسبب اختلاف تاريخ سحب البيانات



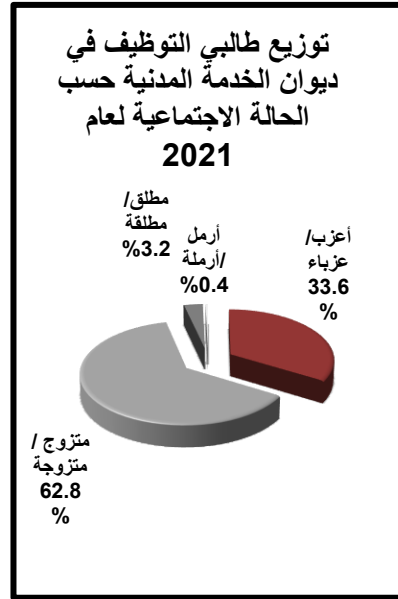
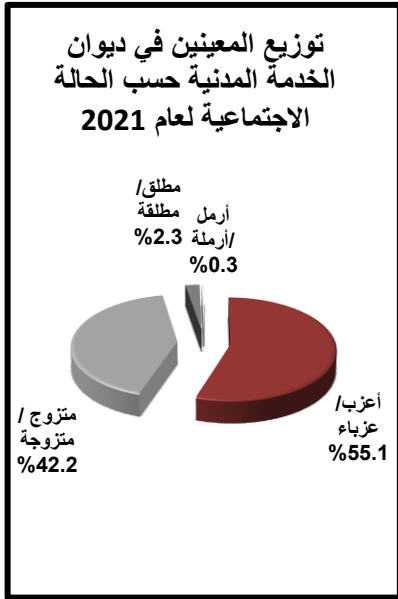
توزيع طالبي التوظيف والمعيّنين حسب الفئة العمرية					
Distribution of Applicants & Appointees in Civil Service Bureau by Age Group					
Age Group	2021		2020		الفئة العمرية
	المعيّنون Appointees	طالبو التوظيف Applicants	المعيّنون Appointees	طالبو التوظيف Applicants	
20-24	505	37,566	282	29,852	24-20
25-29	1,700	151,578	2,019	148,027	29-25
30-34	907	132,689	1,400	123,976	34-30
35-39	522	81,149	1,064	71,857	39-35
40-44	280	38,320	523	32,540	44-40
45-49	123	13,163	206	16,363	49-45
50-54	10	238	58	10	54-50
55+		50	5	1	+ 55
<b>Total</b>	<b>4,047</b>	<b>454,753</b>	<b>5,557</b>	<b>422,626</b>	<b>المجموع</b>

\*\* تختلف البيانات عن المصدر بسبب اختلاف تاريخ سحب البيانات



توزيع طالبي التوظيف والمعينين حسب الحالة الاجتماعية					
Distribution of Applicants and Appointees in the Civil Service Bureau by Marital Status					
Age Group	2021		2020		الفئة العمرية
	المعينون Appointees	طالبو التوظيف Applicants	المعينون Appointees	طالبو التوظيف Applicants	
Single	2,231	152,959	2,018	141,185	أعزب/ عزباء
Married	1,706	285,379	3,324	266,704	متزوج / متزوجة
Divorced	95	14,733	192	13,162	مطلق/ مطلقة
Widower	15	1,672	23	1,575	أرمل /أرملة
<b>Total</b>	<b>4,047</b>	<b>454,753</b>	<b>5,557</b>	<b>422,626</b>	المجموع

\*\* تختلف البيانات عن المصدر بسبب اختلاف تاريخ سحب البيانات



الطلبة في الجامعات الأردنية

**Students in Jordanian  
Universities**

المصدر: مشروع المنار-وزارة التعليم العالي والبحث العلمي

Source: Al Manar Project-Ministry of Higher Education and Scientific Research



توزيع الطلبة الملتحقين بالجامعات الأردنية الحكومية حسب الجنس للسنة الدراسية  
2022/2021

Distribution of Enrolled Students in Public Universities by Gender for  
2021/2022

University	الفصل الثاني 2 <sup>nd</sup> Semester			الفصل الأول 1 <sup>st</sup> Semester			الجامعة
	المجموع	أنثى	ذكر	المجموع	أنثى	ذكر	
The University of Jordan	47,880	31,247	16,633	45,923	29,673	16,250	الجامعة الأردنية
The University of Jordan/ Aqaba	2,203	1,155	1,048	3,122	1,579	1,543	الجامعة الأردنية فرع العقبة
Yarmouk University	38,508	23,609	14,899	40,892	25,042	15,850	جامعة اليرموك
Mutah University	19,090	10,691	8,399	20,699	11,518	9,181	جامعة مؤتة
Jordan University of Science and Technology	27,705	15,899	11,806	28,656	16,421	12,235	جامعة العلوم والتكنولوجيا الأردنية
Hashemite University	27,149	16,660	10,489	29,000	17,734	11,266	الجامعة الهاشمية
Al-Balq'a' Applied University	31,663	18,913	12,750	32,721	19,527	13,194	جامعة البلقاء التطبيقية
Al-Albays University	17,417	9,980	7,437	18,869	10,921	7,948	جامعة آل البيت
Al-Hussein Bin Talal University	9,429	5,254	4,175	10,606	5,894	4,712	جامعة الحسين بن طلال
German Jordanian University	4,233	1,643	2,590	4,485	1,710	2,775	الجامعة الألمانية الأردنية
Tafila Technical University	7,332	2,743	4,589	7,273	2,645	4,628	جامعة الطفيلة التقنية
Prince Al Hussien Academy of Civil Protection	77	34	43	277	92	185	أكاديمية الأمير حسين للحماية المدنية
<b>Total</b>	<b>232,686</b>	<b>137,828</b>	<b>94,858</b>	<b>242,523</b>	<b>142,756</b>	<b>99,767</b>	<b>المجموع</b>

**توزيع الطلبة الملتحقين بالجامعات الأردنية الخاصة حسب الجنس للسنة الدراسية  
2022/2021  
Distribution of Enrolled Students in Private Universities by Gender for  
2021/2022**

University	الفصل الثاني 2 <sup>nd</sup> Semester			الفصل الأول 1 <sup>st</sup> Semester			الجامعة
	المجموع	أنثى	ذكر	المجموع	أنثى	ذكر	
Al-Zaytoonah UV.	10,447	5,381	5,066	9,839	5,077	4,762	جامعة الزيتونة الأردنية
Petra UV.	6,638	3,873	2,765	6,701	3,897	2,804	جامعة البترا
Al-Ahliyya Amman UV.	6,277	2,666	3,611	6,524	2,696	3,828	جامعة عمان الأهلية
Zarq'aUV.	8,364	4,157	4,207	7,446	3,671	3,775	جامعة الزرقاء
Applied Science UV.	6,647	3,315	3,332	6,557	3,293	3,264	جامعة العلوم التطبيقية
IsraUV.	5,625	3,258	2,367	5,748	3,272	2,476	جامعة الإسراء
Philadelphia UV.	4,162	1,852	2,310	3,876	1,714	2,162	جامعة فيلادلفيا
Jadara UV.	4,935	2,214	2,721	4,539	2,027	2,512	جامعة جدارا
Jerash UV.	5,046	2,137	2,909	4,775	1,962	2,813	جامعة جرش الاهلية
Middle East UV.	4,619	2,086	2,533	4,636	2,091	2,545	جامعة الشرق الاوسط
Princess Sumaya UV. for Technology	4,206	1,786	2,420	4,333	1,835	2,498	جامعة الأميرة سمية للتكنولوجيا
Amman Arab UV.	4,039	1,663	2,376	3,870	1,605	2,265	جامعة عمان العربية
Irbid National UV.	3,296	1,410	1,886	2,983	1,269	1,714	جامعة اربد الاهلية
Ajloun National UV.	2,242	886	1,356	2,186	879	1,307	جامعة عجلون الوطنية
American UV.Madaba	1,418	738	680	1,476	751	725	الجامعة الأميركية في مادبا
Faculty of Educational Sciences & Arts-UNRWA	1,193	1,007	186	1,370	1,166	204	كلية العلوم التربوية والآداب /الأونروا
Al HusseinTec UV.	503	127	376	816	227	589	جامعة الحسين التقنية
Aqaba UV. of Technology	912	461	451	798	417	381	جامعة العقبة للتكنولوجيا
Jordan Applied UV.	157	41	116	176	43	133	كلية الأردن الجامعية
Khawarizm UV. Technical College	310	112	198	315	113	202	كلية الخوارزمي الجامعية التقنية
Jordan Media Institute				35	19	16	معهد الإعلام الأردني
LuminusTechnical UV. College	924	294	630	817	261	556	كلية لومينوس الجامعية التقنية
Talal Abu Ghazaleh college for innovation	75	55	20	65	49	16	كلية طلال أبو غزالة الجامعية للابتكار
Institute of Banking Studies	1	1					معهد الدراسات المصرفية



**توزيع الطلبة الملتحقين بالجامعات الأردنية الخاصة حسب الجنس للسنة الدراسية  
2022/2021  
Distribution of Enrolled Students in Private Universities by Gender for  
2021/2022**

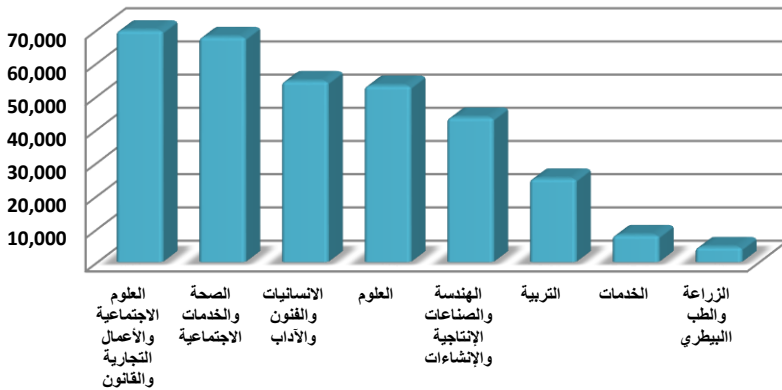
University	الفصل الثاني 2 <sup>nd</sup> Semester			الفصل الأول 1 <sup>st</sup> Semester			الجامعة
	المجموع	أنثى	ذكر	المجموع	أنثى	ذكر	
Arab community college for technology	9	1	8	64	3	61	الكلية الجامعية العربية للتكنولوجيا
Jordan Academy of Music	4		4	8	2	6	الأكاديمية الأردنية للموسيقى
National University College of Technology	20	1	19	20	1	19	الكلية الجامعية الوطنية للتكنولوجيا
Royal Academy Of Culinary Arts	28	12	16	31	14	17	الأكاديمية الملكية لفنون الطهي
<b>Regional universities</b>	<b>11,770</b>	<b>6,753</b>	<b>5,017</b>	<b>12,553</b>	<b>7,247</b>	<b>5,306</b>	<b>الجامعات الاقليمية</b>
Arabic Open University	1,722	1,157	565	1,866	1,251	615	الجامعة العربية المفتوحة
International University of Islamic Sciences	10,048	5,596	4,452	10,687	5,996	4,691	جامعة العلوم الاسلامية العالمية
<b>Total</b>	<b>93,867</b>	<b>46,287</b>	<b>47,580</b>	<b>92,557</b>	<b>45,601</b>	<b>46,956</b>	<b>المجموع</b>

توزيع الطلبة الملتحقين بالجامعات في الأردن حسب الجنس والتخصص للسنة الدراسية  
2022/2021

Distribution of Enrolled Students in Jordanian Universities by Gender &  
Specialization for 2021/2022

Specialization	الفصل الثاني			الفصل الأول			التخصص
	المجموع	أنثى	ذكر	المجموع	أنثى	ذكر	
Humanities, Arts & Literature	54,491	34,401	20,090	55,966	35,718	20,248	الإنسانيات والفنون والآداب
Education	25,135	21,731	3,404	25,948	22,343	3,605	التربية
Services	8,156	3,590	4,566	8,580	3,801	4,779	الخدمات
Agriculture & Veterinary Medicine	4,527	2,242	2,285	4,369	2,078	2,291	الزراعة والطب البيطري
Health & Social Services	67,807	44,054	23,753	68,498	44,491	24,007	الصحة والخدمات الاجتماعية
Sciences	53,111	24,693	28,418	53,374	24,857	28,517	العلوم
Social Sciences, Business & Law	69,795	36,430	33,365	71,906	37,398	34,508	العلوم الاجتماعية والأعمال التجارية والقانون
Engineering, Productive Industries & Construction	43,529	16,973	26,556	46,438	17,671	28,767	الهندسة والصناعات الإنتاجية والإنشاءات
Unknown	2	1	1	1		1	غير معرف
<b>Total</b>	<b>326,553</b>	<b>184,115</b>	<b>142,438</b>	<b>335,080</b>	<b>188,357</b>	<b>146,723</b>	<b>المجموع</b>

توزيع الطلبة الملتحقين بالجامعات الأردنية حسب التخصص العلمي  
للفصل الدراسي الثاني 2021-2022

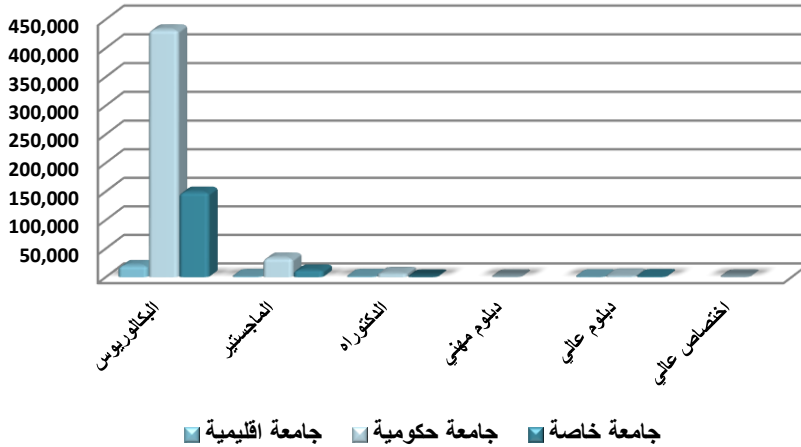


توزيع الطلبة الملتحقين بالجامعات في الأردن حسب البرنامج الدراسي للفصل الدراسي الأول  
للسنة الدراسية 2022/2021

Distribution of Enrolled Students in Jordanian Universities by Gender &  
Program First Semester 2021/2022

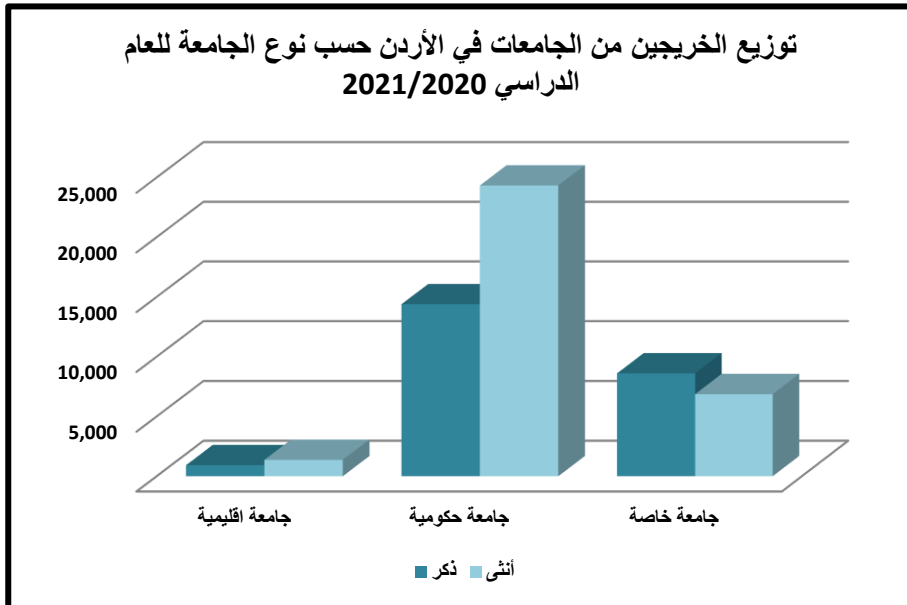
Study Program	جامعة خاصة		جامعة حكومية		جامعة اقليمية		البرنامج الدراسي
	أنثى	ذكر	أنثى	ذكر	أنثى	ذكر	
Bachelor	70481	78374	254,256	177,654	12,117	8,257	بكالوريوس
Master	6,594	5,367	20,397	13,072	821	780	الماجستير
PhD	13	7	3,949	2,931	731	930	الدكتوراه
Vocational Diploma			167	32			دبلوم مهني
Higher Diploma	800	465	1,814	930	331	356	دبلوم عالي
High Medical Specialization			1	6			اختصاص عالي
<b>Total</b>	<b>77,888</b>	<b>84,213</b>	<b>280,584</b>	<b>194,625</b>	<b>14,000</b>	<b>10,323</b>	<b>المجموع</b>

توزيع الطلبة الملتحقين بالجامعات الاردنية حسب البرنامج الدراسي  
للفصل الدراسي الأول 2021-2022



توزيع الخريجين (*) من الجامعات في الأردن حسب الجنس ونوع الجامعة							
Distribution of Graduates from Jordanian Universities by Gender & University Type							
University Type	2022/2021			2021/2020			نوع الجامعة
	المجموع	أنثى	ذكر	المجموع	أنثى	ذكر	
Regional Universities							جامعة اقليمية
Public University							جامعة حكومية
Private University							جامعة خاصة
<b>Total</b>							<b>المجموع</b>

(\*) باستثناء خريجي الفصل الصيفي



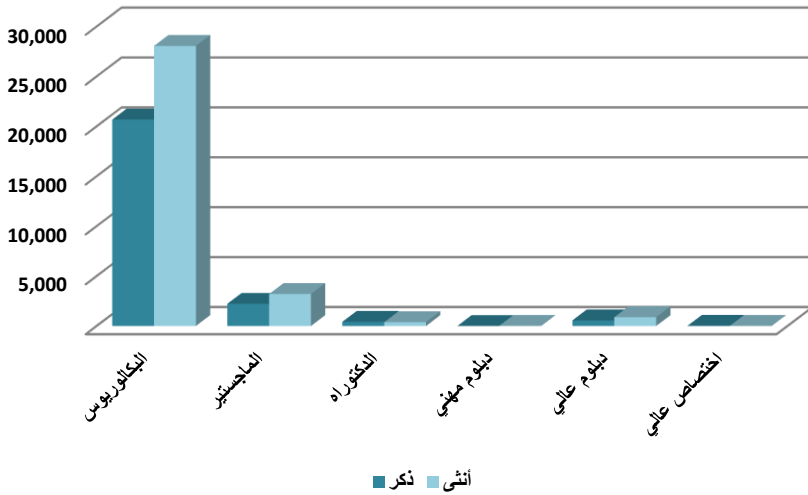
توزيع الخريجين (\*) من الجامعات في الأردن حسب الجنس والبرنامج الدراسي

Distribution of Graduates from Universities in Jordan by Gender & Program

Study Program	2022/2021			2021/2020			البرنامج الدراسي
	المجموع	أنثى	ذكر	المجموع	أنثى	ذكر	
Bachelor							البكالوريوس
Master							الماجستير
PhD							الدكتوراه
Vocational Diploma							دبلوم مهني
Higher Diploma							دبلوم عالي
High Medical Specialization							اختصاص عالي
<b>Total</b>							<b>المجموع</b>

(\*) باستثناء خريجي الفصل الصيفي

توزيع الخريجين من الجامعات في الأردن حسب البرنامج الدراسي  
للعام الدراسي 2021/2020





طلبة كليات المجتمع

**Community College Students**

المصدر: مشروع المنار

Source: Al Manar Project





توزيع الطلبة الملتحقين في الكليات العامة والحكومية الأخرى حسب الجنس والفصل  
الدراسي للعام الدراسي 2022/2021

Distribution of Graduated Students from Public & Governmental  
Colleges by Semester and Gender 2021-2022

College	الفصل الثاني		الفصل الأول		الكلية
	2 <sup>nd</sup> Semester		1 <sup>st</sup> Semester		
	أنثى	ذكر	أنثى	ذكر	
	Female	Male	Female	Male	
<b>General Colleges (AlBalq'a Applied University)</b>	<b>11,378</b>	<b>8,890</b>	<b>10,377</b>	<b>7,881</b>	الكليات العامة (البقاء التطبيقية)
Al-Salt University College	879	759	910	674	كلية السلط
Princess Rahma University College	83	75	80	67	كلية الأميرة رحمة الجامعية
Princess Alia University College	659		595		كلية الأميرة عالية الجامعية
Amman University College for Financial and Administrative Sciences	676	744	573	644	كلية عمان الجامعية للعلوم المالية والإدارية
Engineering Technology College	84	1,011	94	975	كلية الهندسة التكنولوجية
Al-Zarq'a University College	1,287	645	1,124	539	كلية الزرقاء الجامعية
Irbid University College	3,527	1,613	3,314	1,355	كلية إربد الجامعية
Al-Huson University College	101	864	109	872	كلية الحصن الجامعية
Ajloun University College	457	234	437	194	كلية عجلون الجامعية
Al-Karak University College	1,536	992	1,376	846	كلية الكرك
Al-Shoubak University College	58	95	56	89	كلية الشوبك الجامعية
Ma'an University College	517	581	454	573	كلية معان
Al-Aqaba University College	584	419	553	396	كلية العقبة الجامعية
University College of Surveying and Geospatial Sciences (formerly Geographical Center)	9	47	6	37	الكلية الجامعية للعلوم المساحية والجيومكانية (المركز الجغرافي سابقاً)
Al-Salt Technical College	105	290	92	246	كلية السلط التقنية
	807	419	596	297	كلية التمريض
	9	102	8	77	كلية الزراعة التكنولوجية
<b>Governmental Colleges (Other)</b>	<b>1,147</b>	<b>689</b>	<b>1,208</b>	<b>655</b>	الكليات الحكومية (أخرى)
Technical Intermediate College	37	392	39	347	الكلية التقنية المتوسطة
Nussaiba Al-Mazeniah College	531	124	531	124	كلية نسيبة المازنية للتمريض والقبالة
Rufaida Al-Aslamiah College	469	160	528	171	كلية رفيدة الأسلمية للتمريض والقبالة
Institute Madaba mosaic art restoration	110	13	110	13	معهد مادبا لفن ترميم الفسيفساء
<b>Total</b>	<b>12,525</b>	<b>9,579</b>	<b>11,585</b>	<b>8,536</b>	<b>المجموع</b>

**توزيع الطلبة الخريجين في الكليات العامة والحكومية الاخرى حسب الجنس والفصل  
الدراسي للعام الدراسي 2022/2021**  
**Distribution of Graduated Students from Public & Governmental  
Colleges by Semester and Gender 2021/2022**

College	الفصل الثاني		الفصل الأول		الكليّة
	2 <sup>nd</sup> Semester		1 <sup>st</sup> Semester		
	أنثى	ذكر	أنثى	ذكر	
	Female	Male	Female	Male	
<b>General Colleges (AlBalq'a Applied University)</b>	<b>1,079</b>	<b>770</b>	<b>1,359</b>	<b>934</b>	<b>الكليات العامة (البقاء التطبيقية)</b>
Al-Salt University College	70	38	189	68	كلية السلط
Princess Rahma University College	5	21	10		كلية الأميرة رحمة الجامعية
Princess Alia University College	33		58		كلية الأميرة عالية الجامعية
Amman University College for Financial and Administrative Sciences	51	47	60	69	كلية عمان الجامعية للعلوم المالية والإدارية
Engineering Technology College	11	106	22	168	كلية الهندسة التكنولوجية
Al-Zarq'a University College	121	51	113	66	كلية الزرقاء الجامعية
Irbid University College	294	93	518	147	كلية إربد الجامعية
Al-Huson University College	23	101	25	150	كلية الحصن الجامعية
Ajloun University College	61	20	58	17	كلية عجلون الجامعية
Al-Karak University College	193	123	172	125	كلية الكرك
Al-Shoubak University College	12	4	11	7	كلية الشوبك الجامعية
Ma'an University College	67	61	48	62	كلية معان
Al-Aqaba University College	53	42	67	28	كلية العقبة الجامعية
Royal Jordanian Geographic Centre College for Surveying and Geo-spatial Scienc		3		2	المركز الجغرافي للعلوم المساحية والجيومكانية
Al-Salt Technical College	10	28	8	25	كلية السلط التقنية
	75	19			كلية التمريض
		13			كلية الزراعة التكنولوجية
<b>Governmental Colleges (Other)</b>	<b>405</b>	<b>191</b>	<b>15</b>	<b>36</b>	<b>الكليات الحكومية (أخرى)</b>
Technical Intermediate College	5	48	12	36	الكلية التقنية المتوسطة
Nussaiba Al-Mazeniah College	192	62			كلية نسيبة المازنية للتمريض والقبالة
Rufaida Al-Aslamiah College	155	76	2		كلية رفيدة الأسلمية للتمريض والقبالة
Institute Madaba mosaic art restoration	53	5	1		معهد مادبا لفن ترميم الفسيفساء
<b>Total</b>	<b>1,484</b>	<b>961</b>	<b>1,374</b>	<b>970</b>	<b>المجموع</b>

توزيع الطلبة الملتحقين في الكليات الخاصة والكليات التابعة لوكالة الغوث حسب الجنس  
والفصل الدراسي للعام الدراسي 2022/2021

Distribution of Enrolled Students in Private and UNRWA  
Colleges by Semester, Gender and College for 2021/2022

College	الفصل الثاني		الفصل الأول		الكلية
	2nd Semester		1st Semester		
	انثى	ذكر	انثى	ذكر	
	Female	Male	Female	Male	
<b>Private Colleges</b>	<b>5,739</b>	<b>4,884</b>	<b>5,195</b>	<b>4,273</b>	<b>الكليات الخاصة</b>
Queen Nour Civil Aviation Technical College	107	180	77	124	كلية الملكة نور الفنية
Granada College	119	87	107	65	كلية غرناطة
Private Mafraq College	316	190	236	133	كلية المفرق الأهلية
Islamic Community College	588		526		كلية المجتمع الإسلامي
Luminous University Technical College /Center (formerly Al-Quds College)	544	638	536	612	كلية لومينوس الجامعية التقنية المركز (كلية القدس سابقاً)
Arab University College of Technology (formerly Arab Community College)	665	748	758	836	الكلية الجامعية العربية للتكنولوجيا (كلية المجتمع العربي سابقاً)
Princess Tharwat College	863		739		كلية الأميرة ثروت
Al-Khawarizmy College	432	976	392	706	كلية الخوارزمي
Ammon Applied University College (formerly applied hotel and tourism education)	48	213	44	213	كلية عمون الجامعية التطبيقية (التطبيقية للتعليم الفندقي والسياحي سابقاً)
Al-Qadesieh College	599	626	515	516	كلية القادسية
Hittein College	1,012	565	818	453	كلية حطين
Toledo College	50	58	49	57	كلية توليدو للتعليم الفندقي والسياحي
Faculty of Da'wa (calling) and Foundations of Religion	371	439	396	444	كلية الدعوة واصول الدين
Zarqa Intermediate Technical College	23	137	1	95	كلية الزرقاء التقنية المتوسطة
National University College of Technology	2	27	1	19	الكلية الجامعية الوطنية للتكنولوجيا
<b>UNRWA Colleges</b>	<b>1,015</b>	<b>714</b>	<b>1,069</b>	<b>734</b>	<b>الكليات التابعة لوكالة الغوث الدولية</b>
Wadi Al-Seer College	73	480	68	481	كلية وادي السير
Amman Training College	942	234	1,001	253	كلية تدريب عمان
<b>Total</b>	<b>6,754</b>	<b>5,598</b>	<b>6,264</b>	<b>5,007</b>	<b>المجموع</b>

توزيع الطلبة الخريجين في الكليات الخاصة والكليات التابعة لوكالة الغوث حسب الجنس  
والفصل الدراسي للعام الدراسي 2022/2021  
Distribution of Graduated in Private and UNRWA Colleges by  
Semester, Gender and College for 2021/2022

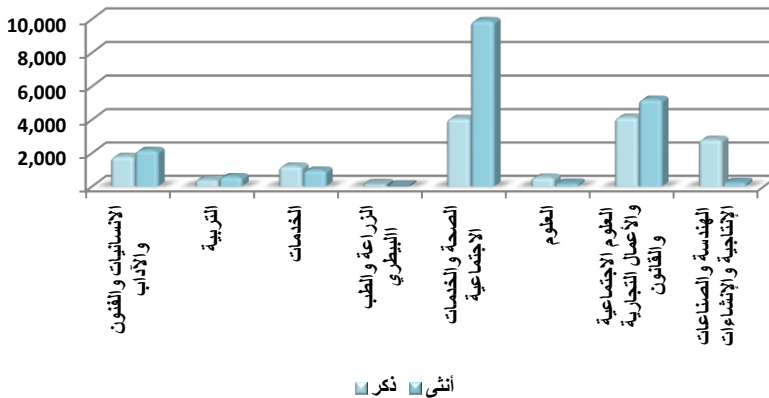
College	الفصل الثاني		الفصل الأول		الكلية
	2nd Semester		1st Semester		
	انثى	ذكر	انثى	ذكر	
	Female	Male	Female	Male	
<b>Private Colleges</b>	<b>986</b>	<b>584</b>	<b>650</b>	<b>510</b>	<b>الكليات الخاصة</b>
Queen Nour Civil Aviation Technical College	6	12	2	6	كلية الملكة نور الفنية
Granada College	26	10	1	1	كلية غرناطة
Private Mafraq College	64	19	11	9	كلية المفروق الأهلية
Islamic Community College	134		62		كلية المجتمع الإسلامي
Luminous University Technical College /Center (formerly Al-Quds College)	64	63	67	59	كلية لومينوس الجامعية التقنية المركز (كلية القدس سابقاً)
Arab University College of Technology (formerly Arab Community College)	134	130	155	141	الكلية الجامعية العربية للتكنولوجيا (كلية المجتمع العربي سابقاً)
Princess Tharwat College	214		56		كلية الأميرة ثروت
Al-Khawarizmy College	94	145	71	85	كلية الخوارزمي
Ammon Applied University College (formerly applied hotel and tourism education)	1	9	8	17	كلية عمون الجامعية التطبيقية (التطبيقية للتعليم الفندقي والسياحي سابقاً)
Al-Qadesieh College			117	108	كلية القادسية
Hittein College	185	111	46	18	كلية حطين
Toledo College	31	33	7	10	كلية توليدو للتعليم الفندقي والسياحي
Faculty of Da'wa (calling) and Foundations of Religion	33	43	47	50	كلية الدعوة و اصول الدين
Alzarqa Technical College		9		6	كلية الزرقاء التقنية المتوسطة
<b>UNRWA Colleges</b>	<b>405</b>	<b>209</b>	<b>73</b>	<b>50</b>	<b>الكليات التابعة لوكالة الغوث الدولية</b>
Wadi Al-Seer College	32	143	1	17	كلية وادي السير
Amman Training College	373	66	72	33	كلية تدريب عمان
<b>Total</b>	<b>1391</b>	<b>793</b>	<b>723</b>	<b>560</b>	<b>المجموع</b>

توزيع الطلبة المتحقين بكليات المجتمع الأردنية حسب الجنس والتخصص العلمي  
والفصل الدراسي للعام الدراسي 2022/2021

Distribution of Enrolled Students in Jordanians Community  
Colleges by Semester, Gender and Specialization 2021/2022

Specialization	الفصل الثاني		الفصل الأول		التخصص
	2nd Semester		1st Semester		
	أنثى	ذكر	أنثى	ذكر	
	Female	Male	Female	Male	
Humanities, Arts and Literature	2,154	1,795	2,168	1,716	الانسانيات والفنون والآداب
Education	584	411	563	393	التربية
Services	973	1,217	852	1,027	الخدمات
Agriculture and Veterinary Medicine	14	170	12	160	الزراعة والطب البيطري
Health and Social Services	9,892	4,074	8,592	3,144	الصحة والخدمات الاجتماعية
Sciences	194	552	176	463	العلوم
Social Sciences, Business and Law	5,217	4,141	5,236	3,841	العلوم الاجتماعية والأعمال التجارية والقانون
Engineering, Productive Industries and Construction	251	2,817	250	2,799	الهندسة والصناعات الإنتاجية والإنشاءات
<b>Total</b>	<b>19,279</b>	<b>15,177</b>	<b>17,849</b>	<b>13,543</b>	<b>المجموع</b>

توزيع الطلبة المتحقين بكليات المجتمع الأردنية حسب التخصص  
والجنس للفصل الدراسي الثاني 2022/2021

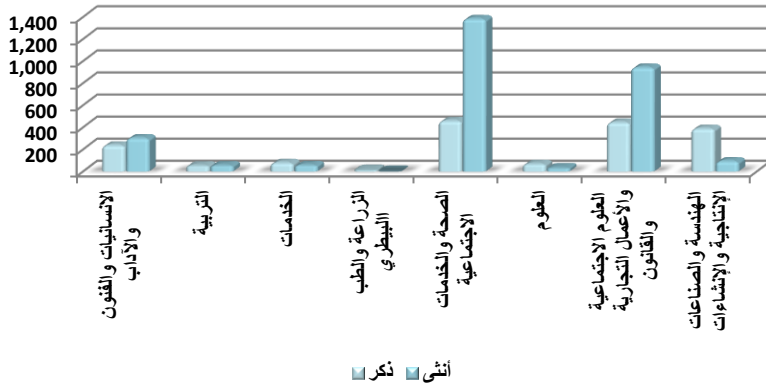


توزيع الطلبة الخريجين من كليات المجتمع الأردنية حسب الجنس والتخصص العلمي  
والفصل الدراسي للعام الدراسي 2022/2021

Distribution of Graduated from Jordanians Community Colleges  
by Semester, Gender and Specialization 2021/2022

Specialization	الفصل الثاني		الفصل الأول		التخصص
	2nd Semester		1st Semester		
	أنثى	ذكر	أنثى	ذكر	
	Female	Male	Female	Male	
Humanities, Arts and	304	238	281	212	الانسانيات والفنون والآداب
Education	56	55	87	50	التربية
Services	58	80	81	91	الخدمات
Agriculture and Veterinary Medicine		15		20	الزراعة والطب البيطري
Health and Social Services	1,384	460	778	237	الصحة والخدمات الاجتماعية
Sciences	34	70	19	41	العلوم
Social Sciences, Business and Law	944	446	806	496	العلوم الاجتماعية والأعمال التجارية والقانون
Engineering, Productive Industries and Construction	95	390	45	383	الهندسة والصناعات الإنتاجية والإنشاءات
<b>Total</b>	<b>2,875</b>	<b>1,754</b>	<b>2,097</b>	<b>1,530</b>	<b>المجموع</b>

توزيع الخريجين من كليات المجتمع الأردنية حسب التخصص  
والجنس للفصل الدراسي الثاني 2022/2021



# طلبة التعليم المهني

## Vocational Education Students

المصدر: مشروع المنار-وزارة التربية والتعليم

Source: Al Manar Project-Ministry of Education

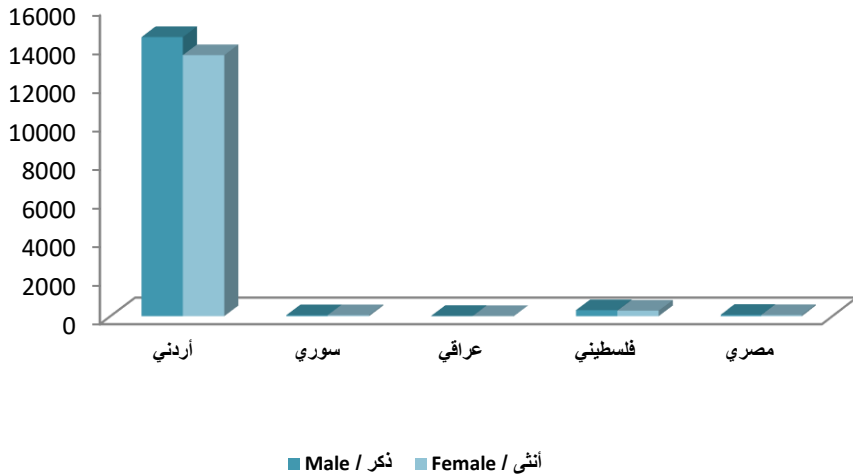




توزيع طلبة التعليم المهني في وزارة التربية والتعليم حسب الجنس والجنسية  
Distribution of Vocational Education Students in The Ministry of  
Education by Gender and Nationality

Nationality	2021/2022			2020/2021			الجنسية
	المجموع Total	أنثى Female	ذكر Male	المجموع Total	أنثى Female	ذكر Male	
Jordanian	27,986	13525	14461	26,556	12,427	14,129	أردني
Syrian	103	53	50	105	52	53	سوري
Iraqi	20	6	14	28	11	17	عراقي
Palestina n	599	288	311	570	277	293	فلسطيني
Egyptian	129	59	70	137	50	87	مصري
Other	88	65	23	51	27	24	اخرى
<b>Total</b>	<b>28,925</b>	<b>13,996</b>	<b>14,929</b>	<b>27,447</b>	<b>12,844</b>	<b>14,603</b>	المجموع

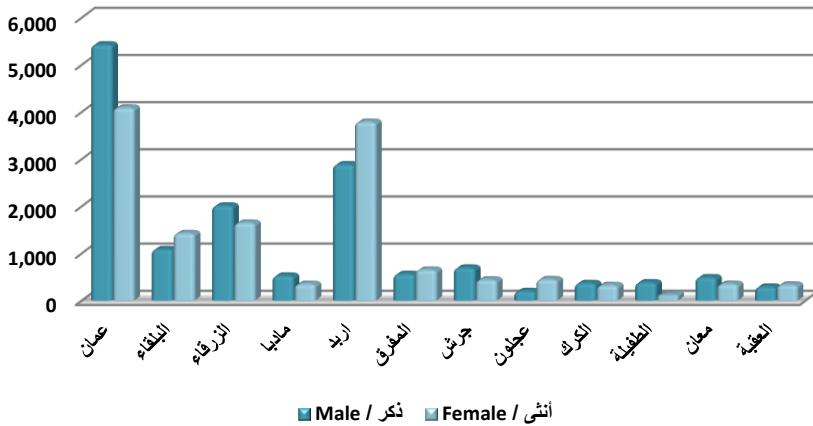
توزيع طلبة التعليم المهني في وزارة التربية والتعليم حسب الجنس  
والجنسية لعام 2021/2022



توزيع طلبة التعليم المهني في وزارة التربية والتعليم حسب الجنس والمحافظة  
Distribution of Vocational Education Students in The Ministry of  
Education by Gender and Governorate

Governorate	2021/2022			2020/2021			المحافظة
	المجموع Total	أنثى Female	ذكر Male	المجموع Total	أنثى Female	ذكر Male	
<b>Central Region</b>	<b>16,571</b>	<b>7,518</b>	<b>9,053</b>	<b>15,439</b>	<b>6,769</b>	<b>8,670</b>	<b>إقليم الوسط</b>
Amman	9,520	4,091	5,429	9,145	3,731	5,414	العاصمة
Balq'a	2,514	1,427	1,087	2,212	1,236	976	البلقاء
Zarq'a	3,660	1,649	2,011	3,243	1475	1,768	الزرقاء
Madaba	877	351	526	839	327	512	مادبا
<b>North Region</b>	<b>9,678</b>	<b>5,336</b>	<b>4,342</b>	<b>9,156</b>	<b>4,982</b>	<b>4,174</b>	<b>إقليم الشمال</b>
Irbid	6,676	3,789	2,887	6,276	3,568	2,708	اربد
Mafraq	1,213	652	561	1,108	580	528	المفرق
Jerash	1,140	444	696	1,032	391	641	جرش
Ajloun	649	451	198	740	443	297	عجلون
<b>South Region</b>	<b>2,676</b>	<b>1,142</b>	<b>1,534</b>	<b>2,852</b>	<b>1,093</b>	<b>1,759</b>	<b>إقليم الجنوب</b>
Karak	695	327	368	645	297	348	الكرك
Tafeeleh	509	126	383	554	131	423	الطفيلة
Ma'an	843	352	491	833	342	491	معان
Aqaba	629	337	292	820	323	497	العقبة
<b>Total</b>	<b>28,925</b>	<b>13,996</b>	<b>14,929</b>	<b>27,447</b>	<b>12,844</b>	<b>14,603</b>	<b>المجموع</b>

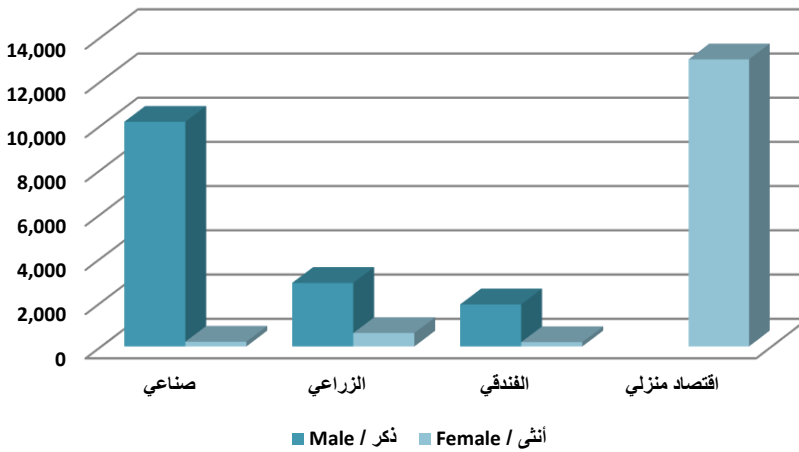
توزيع طلبة التعليم المهني في وزارة التربية والتعليم حسب الجنس  
والمحافظة للعام 2021/2022



توزيع طلبة التعليم المهني في وزارة التربية والتعليم حسب الجنس والفرع المهني  
Distribution of Vocational Education Students in The Ministry of Education by Gender and Stream

Branch	2021/2022			2020/2021			الفرع
	المجموع Total	أنثى Female	ذكر Male	المجموع Total	أنثى Female	ذكر Male	
Industrial	10,372	214	10,158	10,040	144	9,896	صناعي
Agricultural	3,478	606	2,872	3,160	550	2,610	الزراعي
Hospitality/ Hotels	2,093	194	1,899	2,293	203	2,090	الفندقي
Housekeeping	12,982	12,982		11,954	11,947	7	اقتصاد منزلي
<b>Total</b>	<b>28,925</b>	<b>13,996</b>	<b>14,929</b>	<b>27,447</b>	<b>12,844</b>	<b>14,603</b>	المجموع

توزيع طلبة التعليم المهني في وزارة التربية والتعليم حسب الجنس  
و فرع الثانوية للعام 2021/2022

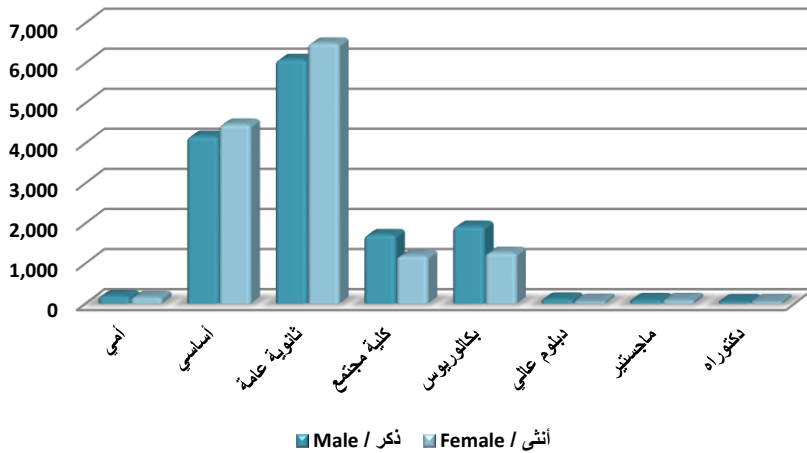


توزيع طلبة التعليم المهني في وزارة التربية والتعليم حسب الجنس والمؤهل العلمي للأب

Distribution of Vocational Education Students in The Ministry of Education by Gender and Father's Education Level

Father's Education Level	2021/2022			2020/2021			المؤهل العلمي للأب
	المجموع Total	أنثى Female	ذكر Male	المجموع Total	أنثى Female	ذكر Male	
Illiterate	356	166	190	350	142	208	أمي
Primary	8,639	4,471	4,168	8,511	4,216	4,295	أساسي
Secondary Education	12,584	6,497	6,087	11,599	5,828	5,771	ثانوية عامة
Community College	2,911	1,195	1,716	2,836	1,202	1,634	كلية مجتمع
Bachelor	3,199	1,275	1,924	2,763	1,049	1,714	بكالوريوس
Higher Diploma	186	71	115	189	69	120	دبلوم عالي
Master	201	100	101	198	93	105	ماجستير
Doctorate	130	65	65	107	50	57	دكتوراه
N/A	719	156	563	894	195	699	غير معرف
<b>Total</b>	<b>28,925</b>	<b>13,996</b>	<b>14,929</b>	<b>27,447</b>	<b>12,844</b>	<b>14,603</b>	<b>المجموع</b>

توزيع طلبة التعليم المهني في وزارة التربية والتعليم حسب الجنس والمؤهل العلمي للأب للعام 2021/2022

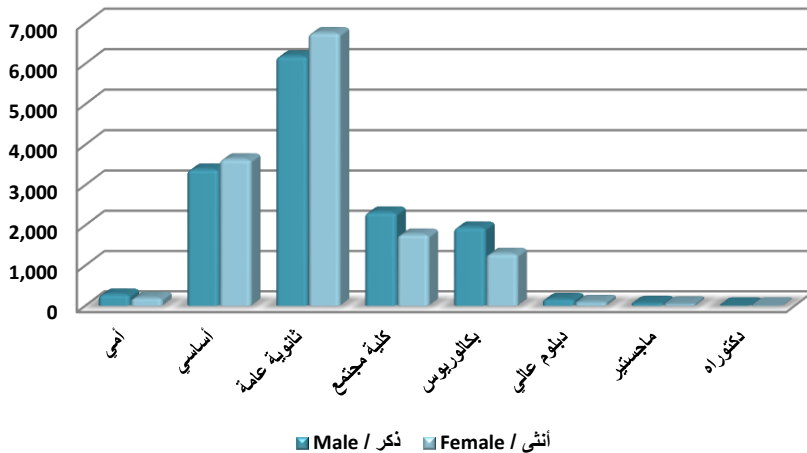


توزيع طلبة التعليم المهني في وزارة التربية والتعليم حسب الجنس والمؤهل العلمي  
للأم

Distribution of Vocational Education Students in The Ministry of  
Education by Gender and Mother's Education Level

Mother's Education Level	2021/2022			2020/2021			المؤهل العلمي للأم
	المجموع Total	أنثى Female	ذكر Male	المجموع Total	أنثى Female	ذكر Male	
Illiterate	478	195	283	499	200	299	أمي
Primary	7,029	3,641	3,388	6,965	3,433	3,532	أساسي
Secondary Education	12,945	6,761	6,184	12,138	6,133	6,005	ثانوية عامة
Community College	4,092	1,772	2,320	3,929	1,663	2,266	كلية مجتمع
Bachelor	3,243	1,295	1,948	2,631	1,067	1,564	بكالوريوس
Higher Diploma	263	102	161	231	90	141	دبلوم عالي
Master	125	54	71	94	41	53	ماجستير
Doctorate	23	11	12	16	7	9	دكتوراه
N/A	727	165	562	944	210	734	غير معرف
<b>Total</b>	<b>28,925</b>	<b>13,996</b>	<b>14,929</b>	<b>27,447</b>	<b>12,844</b>	<b>14,603</b>	<b>المجموع</b>

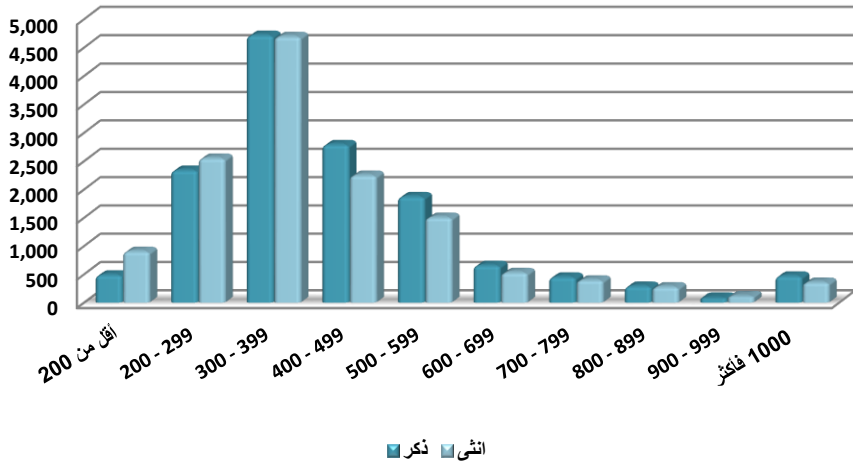
توزيع طلبة التعليم المهني في وزارة التربية والتعليم حسب الجنس  
والمؤهل العلمي للأم للعام 2021/2022



توزيع طلبة التعليم المهني في وزارة التربية والتعليم حسب الجنس وفئة دخل الأسرة  
Distribution of Vocational Education Students in The Ministry of  
Education by Gender and Family Income Level

Family Income Level	2021/2022			2020/2021			فئة دخل الأسرة
	المجموع Total	أنثى Female	ذكر Male	المجموع Total	أنثى Female	ذكر Male	
Less than 200	1,394	906	488	1,450	894	556	أقل من 200
200 - 299	4,893	2,553	2,340	5,057	2,472	2,585	299 - 200
300 - 399	9,411	4,695	4,716	8,815	4,179	4,636	399 - 300
400 - 499	5,043	2,251	2,792	4,467	2,027	2,440	499 - 400
500 - 599	3,381	1,508	1,873	3,178	1,397	1,781	599 - 500
600 - 699	1,190	532	658	1,173	506	667	699 - 600
700 - 799	852	400	452	742	341	401	799 - 700
800 - 899	569	279	290	498	248	250	899 - 800
900 - 999	203	117	86	192	99	93	999 - 900
1000+	830	360	470	731	343	388	+ 1000
N/A	1,159	395	764	1,144	338	806	غير مُعرّف
<b>Total</b>	<b>28,925</b>	<b>13,996</b>	<b>14,929</b>	<b>27,447</b>	<b>12,844</b>	<b>14,603</b>	<b>المجموع</b>

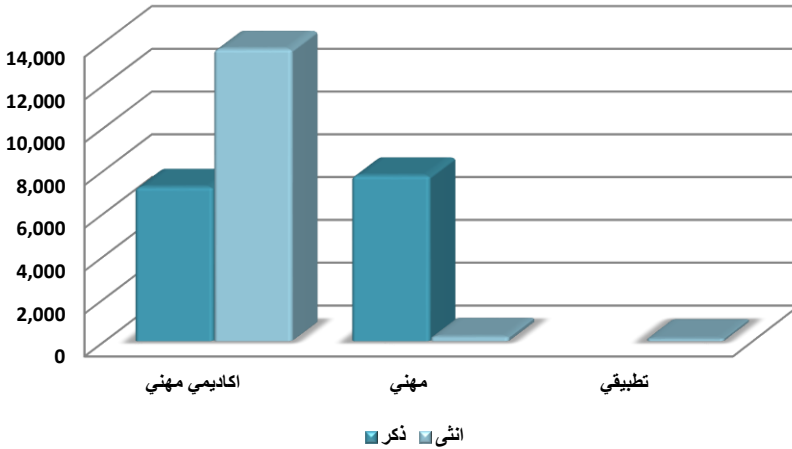
توزيع طلبة التعليم المهني في وزارة التربية والتعليم حسب الجنس  
وفئة دخل الأسرة للعام 2021/2022



توزيع طلبة التعليم المهني في وزارة التربية والتعليم حسب الجنس ونوع المدرسة  
Distribution of Vocational Education Students in The Ministry of Education by Gender and School Type

School Type	2021/2022			2020/2021			نوع المدرسة
	المجموع Total	انثى Female	ذكر Male	المجموع Total	انثى Female	ذكر Male	
Vocational Education	20,851	13,654	7,197	19,647	12,496	7,151	اكاديمي مهني
Vocational	7,945	213	7,732	7,657	205	7,452	مهني
Applied	129	129		143	143		تطبيقي
<b>Total</b>	<b>28,925</b>	<b>13,996</b>	<b>14,929</b>	<b>27,447</b>	<b>12,844</b>	<b>14,603</b>	المجموع

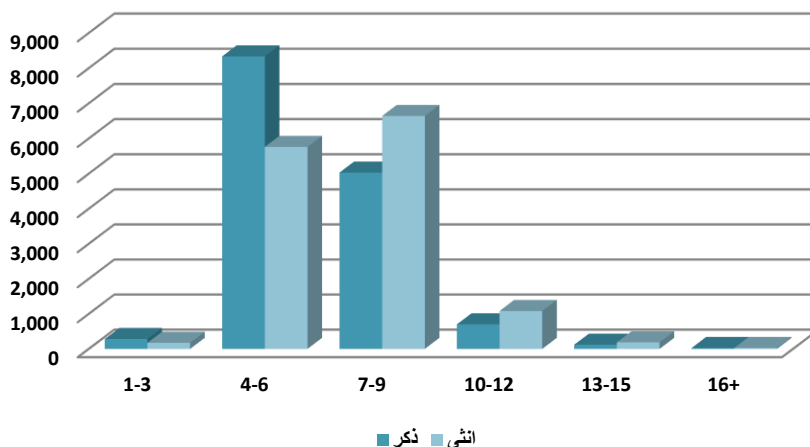
توزيع طلبة التعليم المهني في وزارة التربية والتعليم حسب الجنس ونوع المدرسة للعام 2021/2022



توزيع طلبة التعليم المهني في وزارة التربية والتعليم حسب الجنس وحجم الأسرة  
Distribution of Vocational Education Students in The Ministry of  
Education by Gender and Family Size

Family Size	2021/2022			2020/2021			حجم الأسرة
	المجموع Total	أنثى Female	ذكر Male	المجموع Total	أنثى Female	ذكر Male	
1-3	456	173	283	413	157	256	3-1
4-6	14,095	5,760	8,335	12,483	4,995	7,488	6-4
7-9	11,669	6,640	5,029	11,630	6,264	5,366	9-7
10-12	1,782	1,081	701	1,951	1,095	856	12-10
13-15	305	186	119	313	176	137	15-13
16+	53	27	26	66	30	36	+16
N/A	565	129	436	591	127	464	غير مُعرّف
<b>Total</b>	<b>28,925</b>	<b>13,996</b>	<b>14,929</b>	<b>27,447</b>	<b>12,844</b>	<b>14,603</b>	<b>المجموع</b>

توزيع طلبة التعليم المهني في وزارة التربية والتعليم حسب الجنس  
وحجم الأسرة للعام 2021/2022





طلبة مؤسّسة التدريب المهني

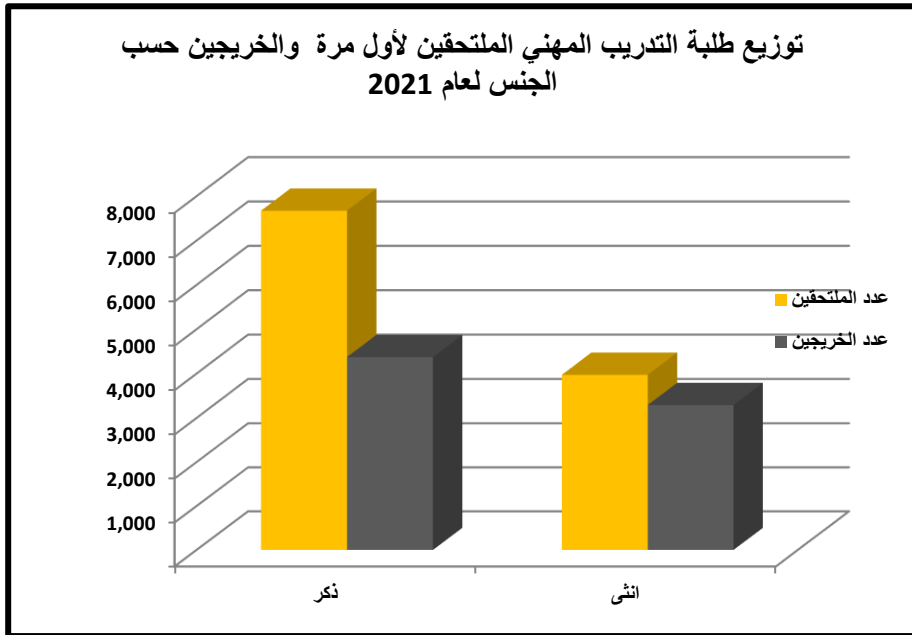
**Vocational Training  
Corporation Students**

المصدر: مشروع المنار- مؤسّسة التدريب المهني

Source: Al Manar Project- Vocational Training Corporation



توزيع طلبة التدريب المهني الملتحقين لأول مرة والخريجين حسب الجنس					
Annual Distributions of Enrolled&Graduated in VTC by Gender					
Gender	2021		2020		الجنس
	عدد الخريجين	عدد الملتحقين	عدد الخريجين	عدد الملتحقين	
	No. of Graduated	No. of Enrolled	No. of Graduated	No. of Enrolled	
Male	4,370	7,671	4,498	7,279	ذكر
Female	3,289	3,970	1,989	2,669	انثى
Total	7,659	11,641	6,487	9,948	المجموع

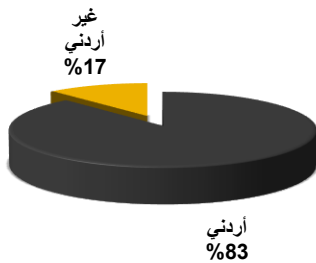


توزيع طلبة التدريب المهني الملتحقين لأول مرة والخريجين حسب الجنسية

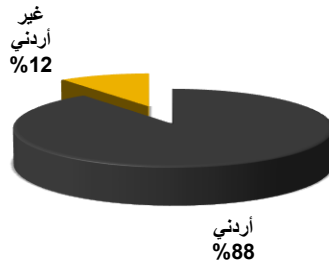
Annual Distributions of Enrolled & Graduated in VTC by Nationality

Nationality	2021		2020		الجنسية
	عدد الخريجين	عدد الملتحقين	عدد الخريجين	عدد الملتحقين	
	No. of Graduated	No. of Enrolled	No. of Graduated	No. of Enrolled	
Jordanian	6,761	10,444	6,102	9,344	أردني
Palestinian	156	367	239	390	فلسطيني
Egyptian	28	61	34	52	مصري
Syrian	698	740	96	129	سوري
Iraqi	4	9	8	10	عراقي
Other Arab nationality	3	4	5	11	عربي أخرى
Pakistani	2	5		4	باكستاني
Foreigner	4	8	2	4	أجنبي
Lebanese	1	1			لبناني
Yemani	1	1	1	3	يمني
Omani	1	1		1	عماني
Total	7,659	11,641	6,487	9,948	المجموع

توزيع طلبة التدريب المهني  
الخريجين حسب الجنسية لعام  
2021



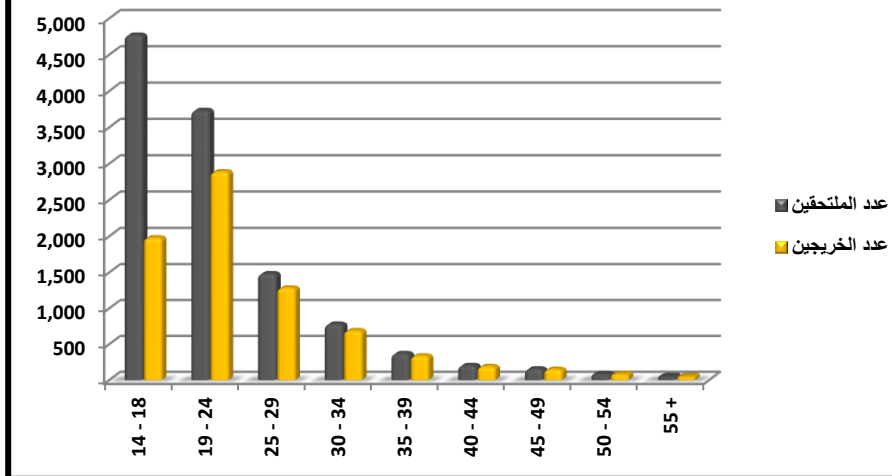
توزيع طلبة التدريب المهني  
الملتحقين لأول مرة حسب  
الجنسية لعام 2021



توزيع طلبة التدريب المهني الملتحقين لأول مرة والخريجين حسب الفئة العمرية  
Annual Distributions of Enrolled & Graduated in VTC by Age Group

Age group	2021		2020		الفئة العمرية
	عدد الخريجين	عدد الملتحقين	عدد الخريجين	عدد الملتحقين	
	No. of Graduated	No. of Enrolled	No. of Graduated	No. of Enrolled	
14 - 18	1,977	4,768	2,871	5,232	18 - 14
19 - 24	2,887	3,731	2,855	3,672	24 - 19
25 - 29	1,283	1,482	439	618	29 - 25
30 - 34	688	778	175	232	34 - 30
35 - 39	335	368	66	83	39 - 35
40 - 44	187	202	39	48	44 - 40
45 - 49	149	155	20	28	49 - 45
50 - 54	84	86	13	17	54 - 50
55 +	52	52	6	12	+ 55
N/A	17	19	3	6	غير معرف
Total	7,659	11,641	6,487	9,948	المجموع

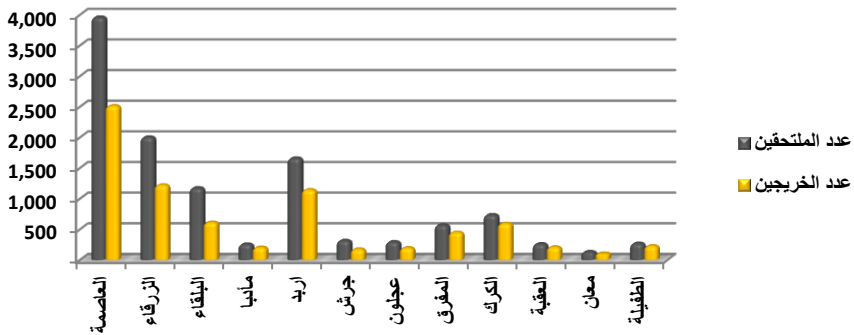
توزيع طلبة التدريب المهني الملتحقين لأول مرة والخريجين حسب  
الفئة العمرية لعام 2021



توزيع طلبة التدريب المهني المتحقين لأول مرة والخريجين حسب المحافظة  
Annual Distributions of Enrolled & Graduated in VTC by  
Governorate

Region/ Governorate	2021		2020		الإقليم / المحافظة
	عدد الخريجين	عدد المتحقين	عدد الخريجين	عدد المتحقين	
	No. of Graduated	No. of Enrolled	No. of Graduated	No. of Enrolled	
<b>Central Region</b>	<b>4,555</b>	<b>7,398</b>	<b>4,007</b>	<b>6,476</b>	إقليم الوسط
Amman	2,515	3,962	1,889	3,058	العاصمة
Zarqa'a	1,222	2,004	1,291	2,048	الزرقاء
Balaqa'	613	1,175	710	1,205	البلقاء
Madaba	205	257	117	165	مأدبا
<b>North Region</b>	<b>1,966</b>	<b>2,842</b>	<b>1,733</b>	<b>2,551</b>	إقليم الشمال
Irbid	1,144	1,661	1,157	1,646	إربد
Jarash	176	316	161	253	جرش
Ajloun	197	295	154	239	عجلون
Mafraq	449	570	261	413	المفرق
<b>South Region</b>	<b>1,138</b>	<b>1,401</b>	<b>743</b>	<b>917</b>	إقليم الجنوب
Karak	593	737	389	471	الكرك
Aqaba	210	262	190	230	العقبة
Ma'an	106	133	103	123	معان
Tafeileh	229	269	65	97	الطفيلة
<b>Total</b>	<b>7,659</b>	<b>11,641</b>	<b>6,487</b>	<b>9,948</b>	المجموع

توزيع طلبة التدريب المهني المتحقين لأول مرة والخريجين حسب  
المحافظة لعام 2021

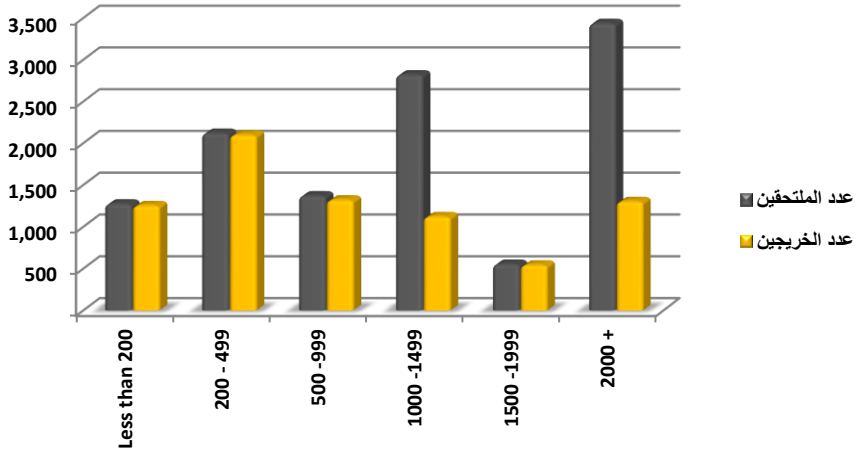


توزيع طلبة التدريب المهني الملتحقين لأول مرة والخريجين حسب مدة البرنامج  
بالساعة

Annual Distributions of Enrolled & Graduated in VTC by Program Duration(hours)

Program Duration (hours)	2021		2020		مدة البرنامج بالساعة
	عدد الخريجين	عدد الملتحقين	عدد الخريجين	عدد الملتحقين	
	No. of Graduated	No. of Enrolled	No. of Graduated	No. of Enrolled	
Less than 200	1,255	1,275	30	36	أقل من 200
200 - 499	2,100	2,121	358	396	499 - 200
500 -999	1,322	1,372	1,131	1,190	999- 500
1000 -1499	1,123	2,820	1,895	3,343	1499- 1000
1500 -1999	544	554	543	597	1999- 1500
2000 +	1,304	3,436	2,530	4,328	+ 2000
N/A	11	63		58	غير معرف
Total	7,659	11,641	6,487	9,948	المجموع

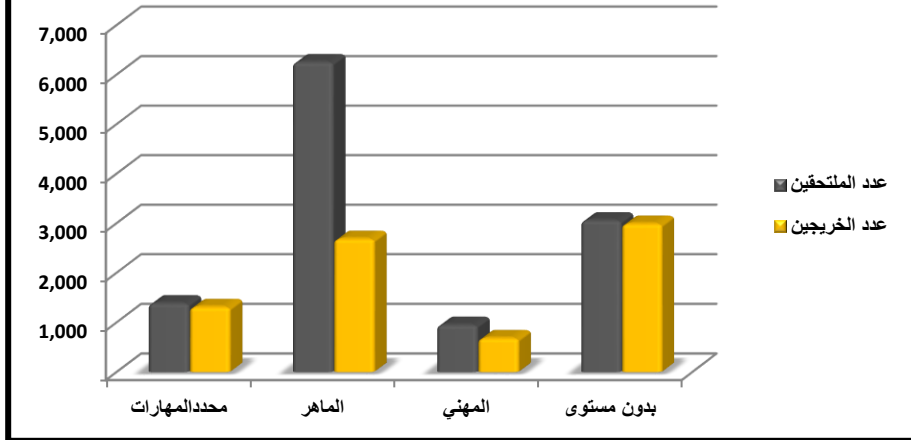
توزيع طلبة التدريب المهني الملتحقين لأول مرة والخريجين حسب  
مدة البرنامج بالساعة لعام 2021



توزيع طلبة التدريب المهني الملتحقين لأول مرة والخريجين حسب المستوى المهني  
Annual Distributions of Enrolled & Graduated in VTC by Technical Level

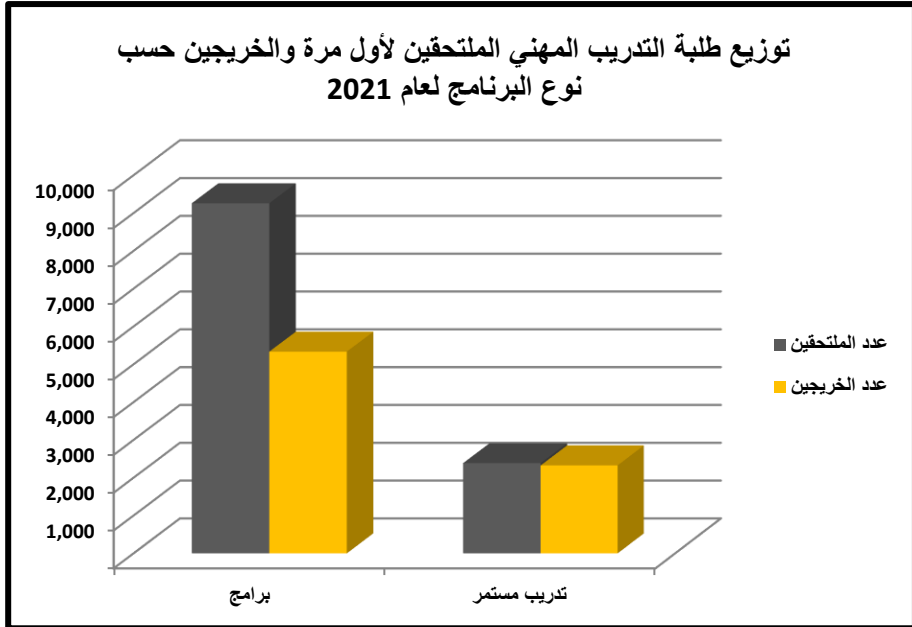
Technical Level	2021		2020		المستوى المهني
	عدد الخريجين	عدد الملتحقين	عدد الخريجين	عدد الملتحقين	
	No. of Graduated	No. of Enrolled	No. of Graduated	No. of Enrolled	
Semi-skilled	1,309	1,384	676	823	محدد المهارات
Skilled	2,682	6,251	4,453	7,547	الماهر
Craftsman	681	950	760	926	المهني
Without level	2,987	3,056	598	652	بدون مستوى
Total	7,659	11,641	6,487	9,948	المجموع

توزيع طلبة التدريب المهني الملتحقين لأول مرة والخريجين حسب  
المستوى المهني لعام 2021





توزيع طلبة التدريب المهني الملتحقين لأول مرة والخريجين حسب نوع البرنامج					
Annual Distributions of Enrolled & Graduated in VTC by Program Type					
Program Type	2021		2020		نوع البرنامج
	عدد الخريجين	عدد الملتحقين	عدد الخريجين	عدد الملتحقين	
	No. of Graduated	No. of Enrolled	No. of Graduated	No. of Enrolled	
Programs	5,333	9,256	6,437	9,898	برامج
Ongoing training	2,326	2,385	50	50	تدريب مستمر
Total	7,659	11,641	6,487	9,948	المجموع





الشركة الوطنية للتشغيل والتدريب

National Company for Employment  
and Training

المصدر: مشروع المنار- الشركة الوطنية للتشغيل والتدريب

Source: Al Manar Project- National Company for Employment and Training



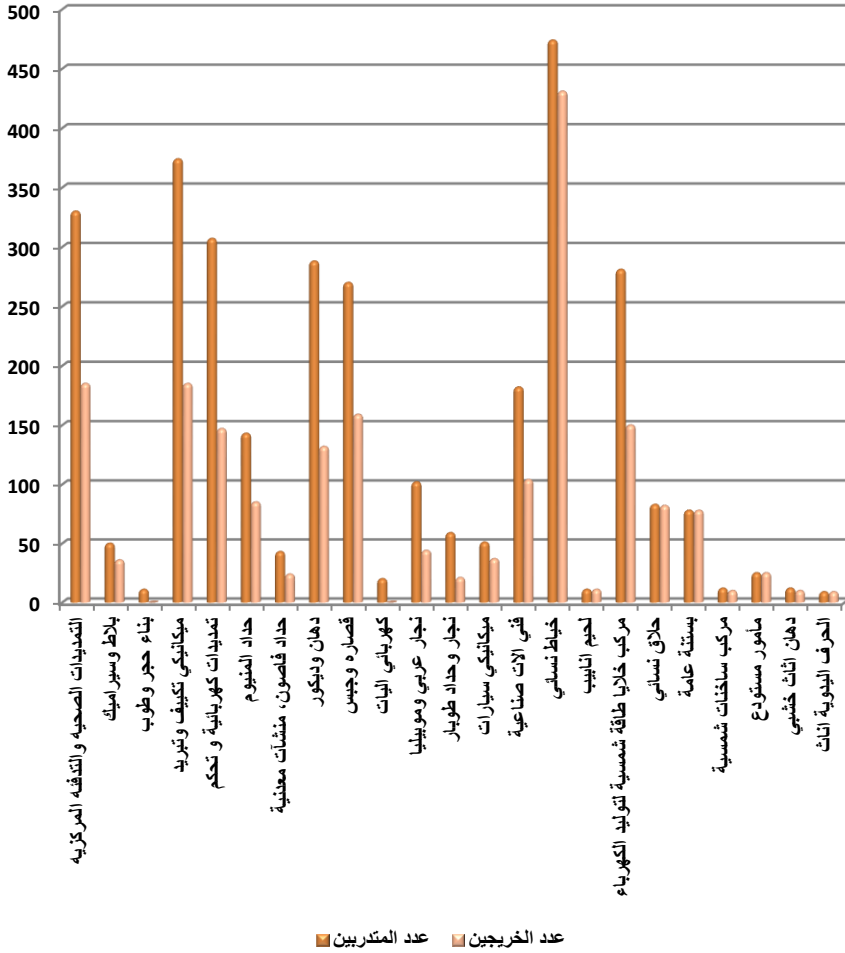
توزيع المتدربين والخريجين من الشركة الوطنية للتدريب والتشغيل حسب المهنة

Annual Distributions of Trainees & Graduated in  
National Employment & Training by Occupation

Occupation	2021		2020		المهنة/ البرنامج التدريب
	الخريجين	المتدربين	الخريجين	المتدربين	
	Graduated	Trainees	Graduated	Trainees	
Plumbing and central heating	185	330	225	266	التمديدات الصحية والتدفئة المركزية
Ceramics	36	50	13	24	بلاط وسيراميك
Air and Refrigeration Mechanic	185	374	285	322	ميكانيكي تكييف وتبريد
Electrical installations and control	147	307	313	345	تمديدات كهربائية و تحكم
Aluminium Haddad	85	143	99	121	حداد الألمنيوم
Haddad Vasson, metal installations	24	43	46	54	حداد فاصون، منشآت معدنية
Paint and Decor	132	288	265	292	دهان وديكور
Bleacher Gypsum	159	270	232	259	قصاره وجبس
Electrical mechanics	0	20	18	22	كهربائي اليات
Carpenter Arabic and Furniture	44	102	74	89	نجار عربي وموبيليا
Carpenter and Smith Tobar	21	59	24	24	نجار وحداد طوبار
Car Mechanic	37	51	15	28	ميكانيكي سيارات
Industrial machinery technician	104	182	176	190	فني الات صناعية
Women's Tailor	431	474	296	300	خياط نسائي
Welding pipes	11	11	33	35	لحم انابيب
Compound solar cells to generate electricity	150	281	285	321	مركب خلايا طاقة شمسية لتوليد الكهرباء
The Barber of women	82	83	25	28	حلاق نسائي
general gardening	78	78	78	78	بسنتة عامة
Solar heaters	10	12	40	47	مركب سخانات شمسية
Warehouse Warden	25	25	69	70	مأمور مستودع
	10	12			دهان اثاث خشبي
	9	9			الحرف اليدوية اناث
<b>Total</b>	<b>1,965</b>	<b>3,215</b>	<b>2,611</b>	<b>2,915</b>	<b>المجموع</b>

توزيع المتدربين والخريجين من الشركة الوطنية للتدريب والتشغيل  
حسب المهنة

Graduated in & Annual Distributions of Trainees  
Training by Occupation & National Employment

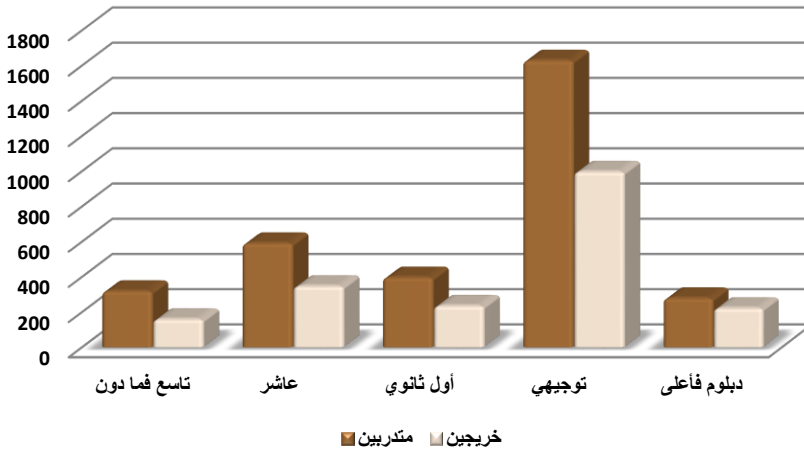


توزيع المتدربين والخريجين من الشركة الوطنية للتدريب والتشغيل حسب المؤهل العلمي

Annual Distributions of Trainees & Graduated in  
National Employment & Training by Education Level

Educational level	2021		2020		المؤهل العلمي
	الخريجين	المتدربين	الخريجين	المتدربين	
	Graduated	Trainees	Graduated	Trainees	
Ninth grade and below	160	319	242	291	تاسع فما دون
Tenth grade	348	591	665	741	عاشر
Secondary first	236	397	220	261	أول ثانوي
Tawjihi	998	1629	1,289	1,413	توجيهي
Diploma and more	223	279	195	209	دبلوم فأعلى
N/A	11	12			غير معرف
<b>Total</b>	<b>1,965</b>	<b>3,215</b>	<b>2,611</b>	<b>2,915</b>	<b>المجموع</b>

توزيع المتدربين والخريجين من الشركة الوطنية للتدريب والتشغيل  
حسب المؤهل العلمي لعام 2021

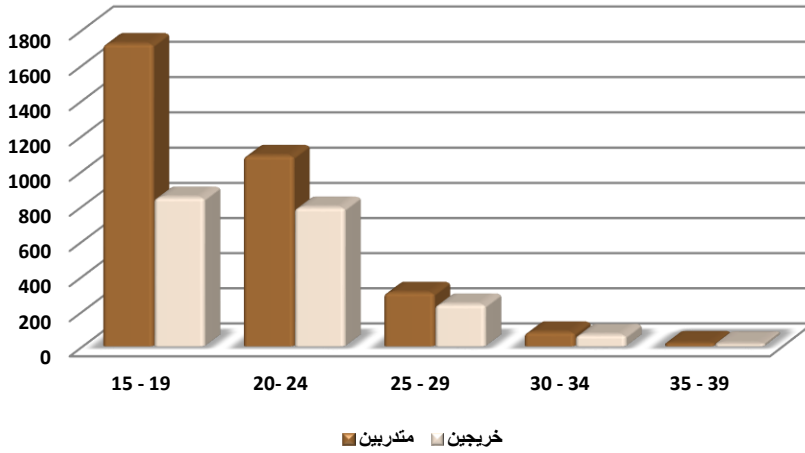


توزيع المتدربين والخريجين من الشركة الوطنية للتدريب والتشغيل حسب الفئة العمرية

### Annual Distributions of Trainees & Graduated in National Employment & Training by Age Group

Age Group	2021		2020		الفئة العمرية
	الخريجين	المتدربين	الخريجين	المتدربين	
	Graduated	Trainees	Graduated	Trainees	
15 - 19	848	1719	1,421	1,627	19 -15
20- 24	791	1085	856	943	24 -20
25 - 29	239	306	280	290	29 -25
30 - 34	66	80	50	51	34 -30
35 - 39	18	20	4	4	39 -35
40 - 44	3	5			44 -40
<b>Total</b>	<b>1,965</b>	<b>3,215</b>	<b>2,611</b>	<b>2,915</b>	المجموع

توزيع المتدربين والخريجين من الشركة الوطنية للتدريب والتشغيل  
حسب الفئة العمرية لعام 2021



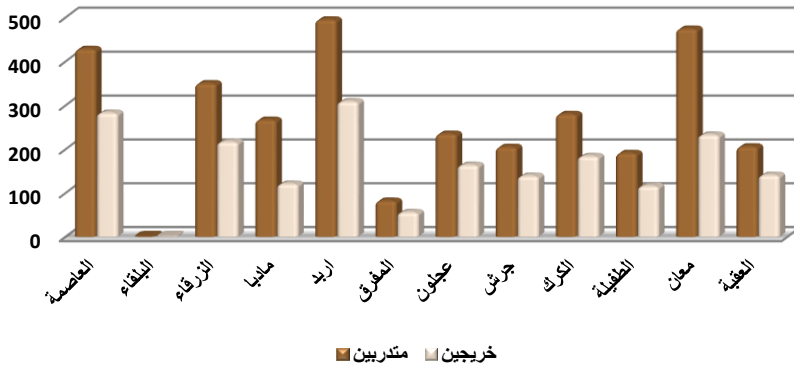


توزيع المتدربين والخريجين من الشركة الوطنية للتدريب والتشغيل حسب المحافظة

Annual Distributions of Trainees & Graduated in National Employment & Training by Governorate

Region\Governorate	2021		2020		المحافظة/ الاقليم
	الخريجين	المتدربين	الخريجين	المتدربين	
	Graduated	Trainees	Graduated	Trainees	
<b>Central Region</b>	<b>623</b>	<b>1047</b>	<b>970</b>	<b>1,051</b>	اقليم الوسط
Amman	283	428	357	386	العاصمة
Balaqa'	2	2	16	16	البلقاء
Zarqa'a	217	350	377	395	الزرقاء
Madaba	121	267	220	254	مادبا
<b>North Region</b>	<b>668</b>	<b>1017</b>	<b>855</b>	<b>907</b>	اقليم الشمال
Irbid	309	495	406	427	اربد
Mafrq	56	82	188	209	المفرق
Ajloun	164	235	146	155	عجلون
Jaresh	139	205	115	116	جرش
<b>South Region</b>	<b>674</b>	<b>1151</b>	<b>786</b>	<b>957</b>	اقليم الجنوب
Karak	184	280	239	256	الكرك
Tafeileh	116	191	115	136	الطفيلة
Ma'an	233	474	269	369	معان
Aqaba	141	206	163	196	العقبة
<b>Total</b>	<b>1965</b>	<b>3215</b>	<b>2,611</b>	<b>2,915</b>	المجموع

توزيع المتدربين والخريجين من الشركة الوطنية للتدريب والتشغيل حسب المحافظة لعام 2021





# الأسر المستفيدة من صندوق المعونة الوطنية

## Families Benefiting from The National Aid Fund

المصدر: مشروع المنار-صندوق المعونة الوطنية

Source: Al Manar Project-National Aid Fund

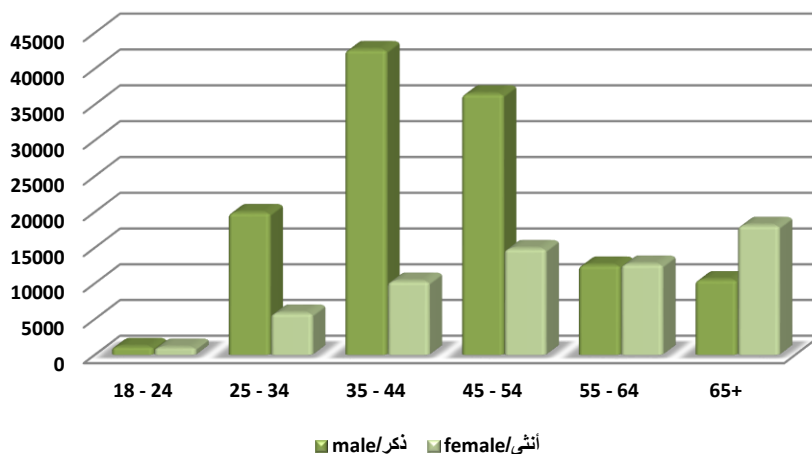


توزيع الأسر المستفيدة من صندوق المعونة الوطنية حسب الجنس والفئة العمرية لرب الأسرة

Distribution of Families Benefiting from the National Aid Fund by Gender and Age of Household's Head

Age Group	2021		2020		الفئة العمرية
	أنثى	ذكر	أنثى	ذكر	
	Female	Male	Female	Male	
Less than 18	3	6			أقل من 18
18 - 24	1025	1133	1,291	530	24 - 18
25 - 34	5839	19909	5,664	3,235	34 - 25
35 - 44	10303	42650	10,103	9,086	44 - 35
45 - 54	14866	36477	14,131	10,254	54 - 45
55 - 64	12695	12549	11,579	5,870	64 - 55
65+	18112	10512	17,644	9,321	+65
N/A	5218	4524	3,648	2,715	غير معرف
<b>Total</b>	<b>68061</b>	<b>127760</b>	<b>64,060</b>	<b>41,011</b>	<b>المجموع</b>

توزيع الأسر المستفيدة من صندوق المعونة الوطنية حسب الجنس والفئة العمرية لرب الأسرة للعام 2021

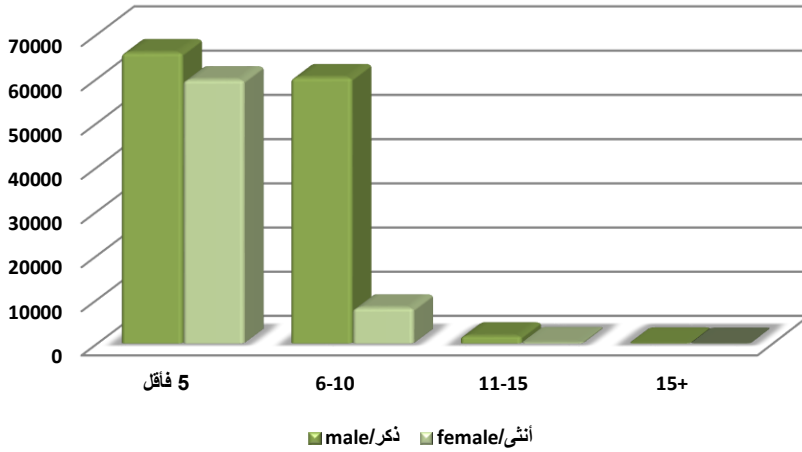


توزيع الأسر المستفيدة من صندوق المعونة الوطنية حسب حجم الأسرة والجنس لرب الأسرة

### Distribution of Families Benefiting from the National Aid Fund by Gender and Age of Household's Head and Family Size

Family Size	2021		2020		حجم الأسرة
	أنثى	ذكر	أنثى	ذكر	
	Female	Male	Female	Male	
Less than 6	59662	65800	56,819	24,889	أقل من 5
6-10	8063	60165	6,917	15,378	6-10
11-15	305	1671	290	676	11-15
15+	31	124	34	68	15+
<b>Total</b>	<b>68,061</b>	<b>127,760</b>	<b>64,060</b>	<b>41,011</b>	<b>المجموع</b>

توزيع الأسر المستفيدة من صندوق المعونة الوطنية حسب الجنس والفئة العمرية لرب الأسرة للعام 2021



توزيع الأسر المستفيدة من صندوق المعونة الوطنية حسب فئة المعونة والجنس لرب الأسرة

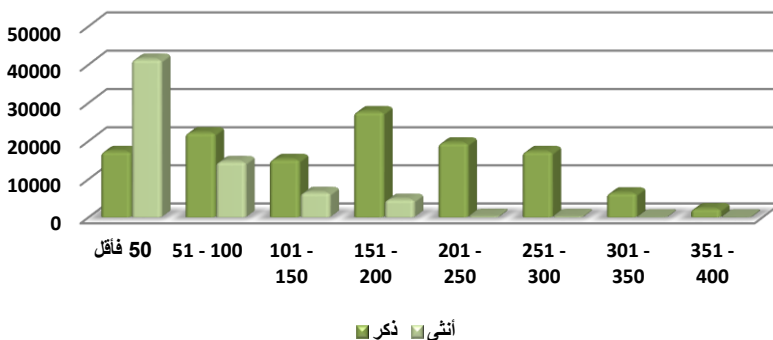
**Distribution of Families Benefiting from the National Aid Fund by Gender and Age of Household's Head and Category of Aid**

Category of Aid	2021		2020		فئة المعونة
	أنثى	ذكر	أنثى	ذكر	
	Female	Male	Female	Male	
Families of Orphans	8785	912	8,628	835	أسر الأيتام
Woman who does not has Breadwinner	10004		9,957		المرأة التي لا معيل لها وأسرتها
Permanent Helpless People and their Families	2207	16441	2,469	16,300	المصابون بالعجز الدائم وأسرهم
The Elderly and their Families	19252	6609	18,496	7,148	المسنون وأسرهم
Divorced Women and their Children	10703		11,214		المطلقات بعد الدخول وأبناؤهن
The Families of Disabled	5249	7624	4,852	7,663	أسر المعوقين
Temporary Helpless People and their Families	24	363	36	456	المصابون بالعجز الكلي المؤقت وأسرهم
Families of Absentee	270	23	267	22	أسر الغائبين
The Families of Prisoners and Detainees	1830	190	1,952	182	أسر السجناء والمعتقلون
Families of Personal Status	205	12	231	12	أسر الأحوال الشخصية
Families of Poor People	335	2619	348	2,614	أسر العاجزون مادياً
Alternative Family	59	57	69	86	الأسرة البديل
Humanitarian Cases	5,879	6,866	5,350	5,485	الحالات الإنسانية
Exceptional Cases	163	169	191	208	الحالات الاستثنائية
	3096	85,875			غير معرف
<b>Total</b>	<b>68061</b>	<b>127760</b>	<b>64,060</b>	<b>41,011</b>	<b>المجموع</b>

توزيع الأسر المستفيدة من صندوق المعونة الوطنية حسب مبلغ المعونة والجنس لرب الأسرة  
**Distribution of Families Benefiting from the National Aid Fund by  
 Gender of Household's Head and the Amount of Aid**

Aid Amount	2021		2020		مبلغ المعونة
	أنثى	ذكر	أنثى	ذكر	
	Female	Male	Female	Male	
50 and less	41387	17271	40,405	16,012	50 فأقل
51 - 100	14616	22214	13,273	10,068	51 - 100
101 - 150	6512	15178	5,958	7,144	101 - 150
151 - 200	4724	27688	4,407	7,769	151 - 200
201-250	355	19525	17	18	201 - 250
251-300	302	17256			251 - 300
301-350	87	6393			301 - 350
351-400	76	2229			351 - 400
More than 400	2	6			400 فأكثر
<b>Total</b>	<b>68,061</b>	<b>127,760</b>	<b>64,060</b>	<b>41,011</b>	<b>المجموع</b>

توزيع الأسر المستفيدة من صندوق المعونة الوطنية حسب الجنس  
 والفئة العمرية لرب الأسرة للعام 2021





المشاريع الممولة من  
صندوق التنمية والتشغيل

Projects Financed by the  
Development and Employment  
Fund

المصدر: مشروع المنار- صندوق التنمية والتشغيل

Source: Al Manar Project-Development and Employment Fund

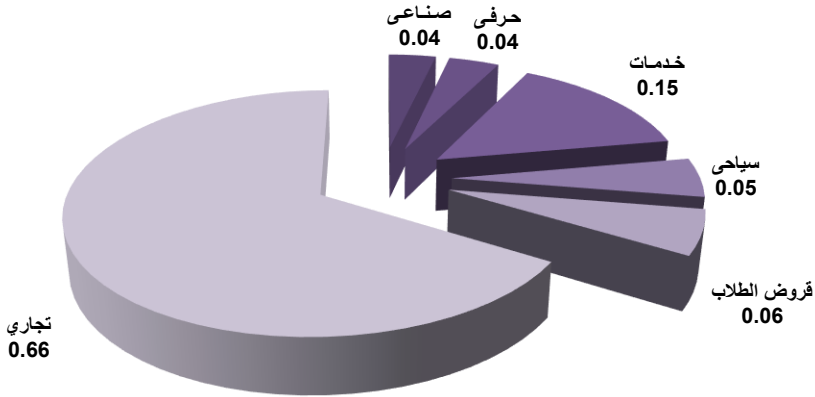


توزيع المشاريع الممولة من صندوق التنمية والتشغيل حسب القطاع  
Distribution of Projects Financed by the Development  
Employment Fund by Sector

Sector	2021	2020	القطاع
Industrial	15	38	صناعى
Vocational	16	29	حرفى
Services	61	78	خدمات
Tourist	22	51	سياحى
Student Loans	25	41	قروض الطلاب
Commercial	275	603	تجارى
<b>Total</b>	<b>414</b>	<b>842</b>	<b>المجموع</b>

\*بسبب جائحة كورونا وتأثر الصندوق من الجائحة تم تحديد نوعية المشاريع الممولة لضمان ديومتها مثل مشاريع الحرف اليدوية والمشاريع الرقمية.

توزيع المشاريع الممولة من صندوق التنمية والتشغيل حسب القطاع  
لعام 2021



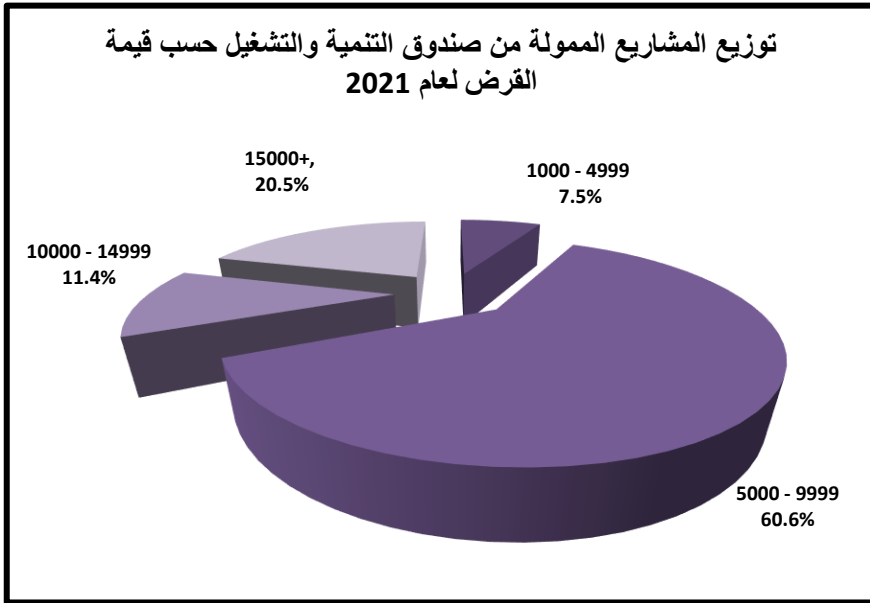
توزيع المشاريع الممولة من صندوق التنمية والتشغيل حسب قيمة القرض

**Distribution of Projects Financed by the Development  
Employment Fund by Loan Value**

Loan Value	2021	2020	قيمة القرض
less than 1000		3	أقل من 1000
1000 - 4999	31	26	4999 - 1000
5000 - 9999	251	619	9999 - 5000
10000 - 14999	47	80	14999 - 10000
15000+	85	114	+15000
<b>Total</b>	<b>414</b>	<b>842</b>	<b>المجموع</b>

\*بسبب جائحة كورونا وتأثر الصندوق من الجائحة تم تحديد نوعية المشاريع الممولة لضمان ديمومتها مثل مشاريع الحرف اليدوية والمشاريع الرقمية.

توزيع المشاريع الممولة من صندوق التنمية والتشغيل حسب قيمة  
القرض لعام 2021



توزيع فرص العمل المتاحة حسب القطاع

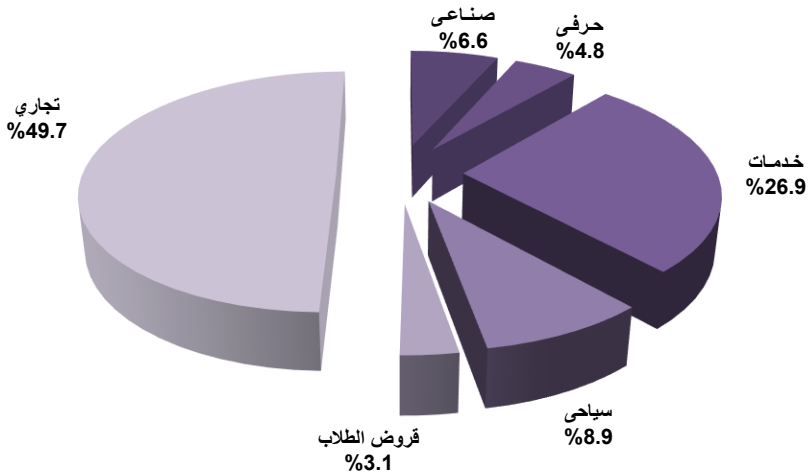
Distribution of Employment Opportunities by Sector

Sector	2021	2020	القطاع
Industrial	54	89	صناعى
Vocational	39	51	حرفى
Services	220	233	خدمات
Tourist	73	133	سياحى
Student Loans	25	41	قروض الطلاب
Commercial	406	919	تجارى
Industrial Agricultural		4	صناعى زراعى
<b>Total</b>	<b>817</b>	<b>1,470</b>	<b>المجموع</b>

\*بسبب جائحة كورونا وتأثر الصندوق من الجائحة تم تحديد نوعية المشاريع الممولة لضمان ديمومتها مثل مشاريع الحرف اليدوية والمشاريع الرقمية.

توزيع المشاريع الممولة من صندوق التنمية والتشغيل حسب القطاع

لعام 2021



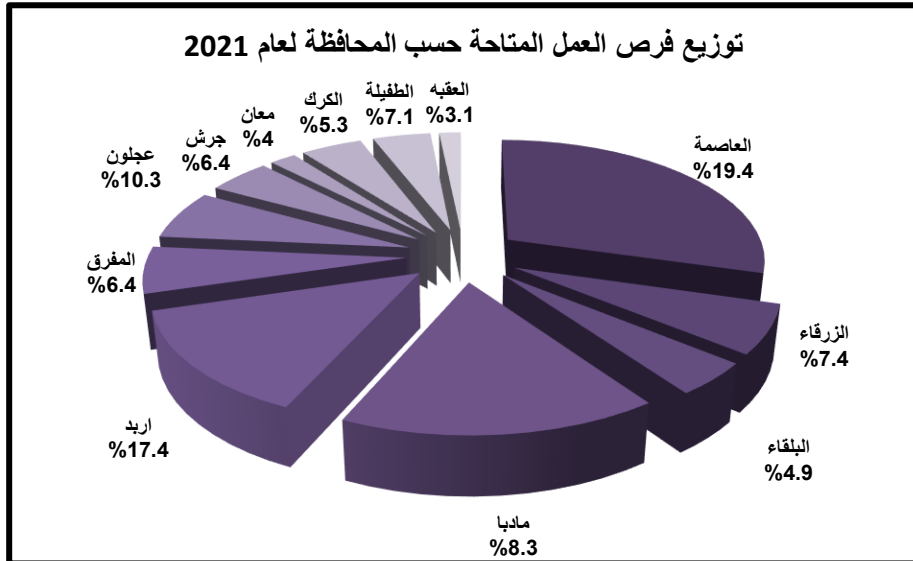
## توزيع فرص العمل المتاحة حسب المحافظة

### Distribution of Employment Opportunities by Governorate

Governorate	2021	2020	المحافظة
<b>Central Region</b>	<b>463</b>	<b>762</b>	<b>اقلية الوسط</b>
Amman	241	360	العاصمة
Zarqa	52	95	الزرقاء
Balqa	35	103	البلقاء
Madaba	135	204	مادبا
<b>North Region</b>	<b>253</b>	<b>522</b>	<b>اقلية الشمال</b>
Irbid	112	213	اربد
Mafraq	50	72	المفرق
Ajloun	53	122	عجلون
Jerash	38	115	جرش
<b>South Region</b>	<b>101</b>	<b>186</b>	<b>اقلية الجنوب</b>
Ma'an	16	34	معان
Karak	37	79	الكرك
Tafeeleh	35	21	الطفيلة
Aqaba	13	52	العقبه
<b>Total</b>	<b>817</b>	<b>1,470</b>	<b>المجموع</b>

\* بسبب جائحة كورونا وتأثر الصندوق من الجائحة تم تحديد نوعية المشاريع الممولة لضمان ديمومتها مثل مشاريع الحرف اليدوية والمشاريع الرقمية.

## توزيع فرص العمل المتاحة حسب المحافظة لعام 2021



المقترضون من  
صندوق التنمية والتشغيل

**Borrowers from the Development  
And Employment Fund**

المصدر: مشروع المنار- صندوق التنمية والتشغيل

**Source: Al Manar Project-Development and Employment Fund**





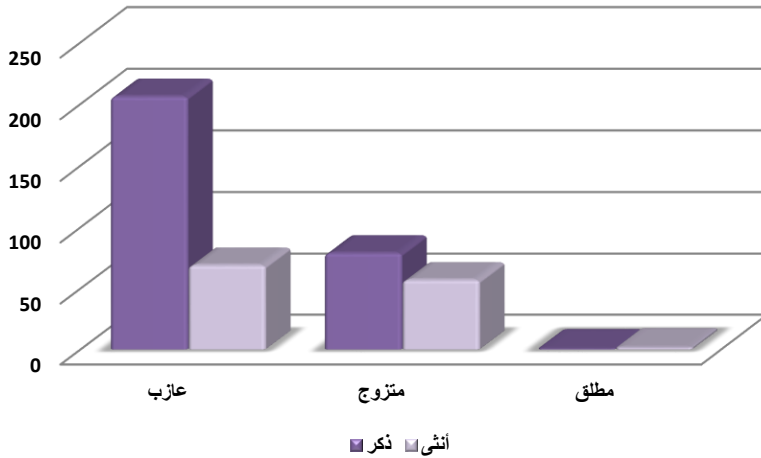
توزيع المقترضين من صندوق التنمية والتشغيل حسب الحالة الاجتماعية والجنس

**Distribution of Active Borrowers from the Development & Employment Fund by Marital Status & Gender**

Marital Status	2021		2020		الحالة الاجتماعية
	أنثى Female	ذكر Male	أنثى Female	ذكر Male	
Single	69	206	113	354	عازب
Married	57	79	136	236	متزوج
Divorced	2	1	2	1	مطلق
<b>Total</b>	<b>128</b>	<b>286</b>	<b>251</b>	<b>591</b>	<b>المجموع</b>

\*بسبب جائحة كورونا وتأثر الصندوق من الجائحة تم تحديد نوعية المشاريع الممولة لضمان ديمومتها مثل مشاريع الحرف اليدوية والمشاريع الرقمية.

توزيع المقترضين من صندوق التنمية والتشغيل حسب الحالة الاجتماعية والجنس لعام 2021



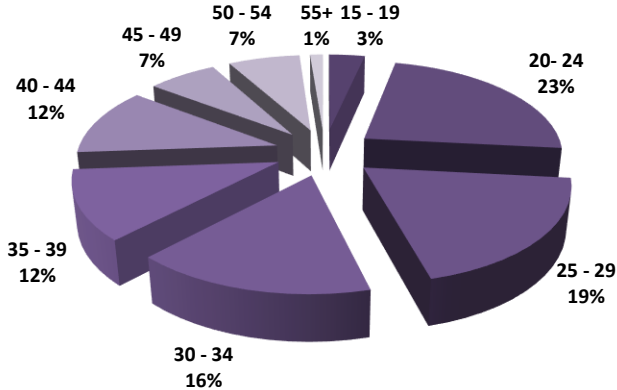
توزيع المقترضين من صندوق التنمية والتشغيل حسب الفئة العمرية والجنس

Distribution of Active Borrowers from the Development & Employment Fund by Age Group & Gender

Age Group	2020		2020		الفئة العمرية
	أنثى Female	ذكر Male	أنثى Female	ذكر Male	
15 - 19	3	11	4	28	19 - 15
20- 24	18	77	41	100	24 - 20
25 - 29	24	55	45	129	29 - 25
30 - 34	25	41	35	73	34 - 30
35 - 39	21	27	42	64	39 - 35
40 - 44	20	27	29	66	44 - 40
45 - 49	8	19	31	67	49 - 45
50 - 54	8	20	20	47	54 - 50
55+	1	4	4	9	+55
N/A		5		8	غير معرف
<b>Total</b>	<b>128</b>	<b>286</b>	<b>251</b>	<b>591</b>	<b>المجموع</b>

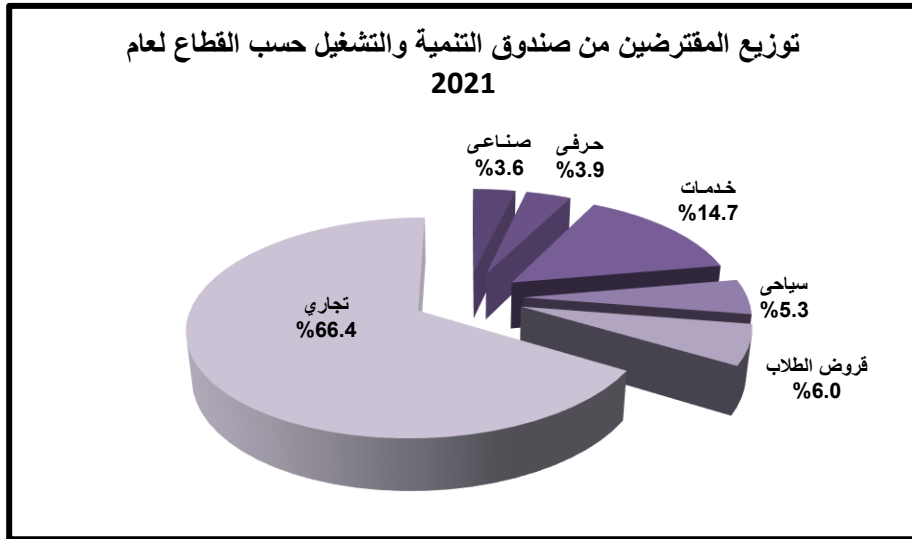
\*بسبب جانحة كورونا وتأثر الصندوق من الجانحة تم تحديد نوعية المشاريع الممولة لضمان ديومتها مثل مشاريع الحرف اليدوية والمشاريع الرقمية.

توزيع المقترضين من صندوق التنمية والتشغيل حسب الفئة العمرية لعام 2021



توزيع المقترضين من صندوق التنمية والتشغيل حسب القطاع والجنس					
Distribution of Active Borrowers from the Development & Employment Fund by Sector & Gender					
Sector	2021		2020		القطاع
	أنثى Female	ذكر Male	أنثى Female	ذكر Male	
Industrial Agricultural				2	صناعي زراعي
Industrial	2	13	5	33	صناعي
Vocational	1	15	1	28	حرفي
Services	22	39	31	47	خدمات
Tourist	8	14	11	40	سياحي
Student Loans	9	16	14	27	قروض الطلاب
Commercial	86	189	189	414	تجاري
<b>Total</b>	<b>128</b>	<b>286</b>	<b>251</b>	<b>591</b>	<b>المجموع</b>

\* بسبب جائحة كورونا وتأثر الصندوق من الجائحة تم تحديد نوعية المشاريع الممولة لضمان ديومتها مثل مشاريع الحرف اليدوية والمشاريع الرقمية.

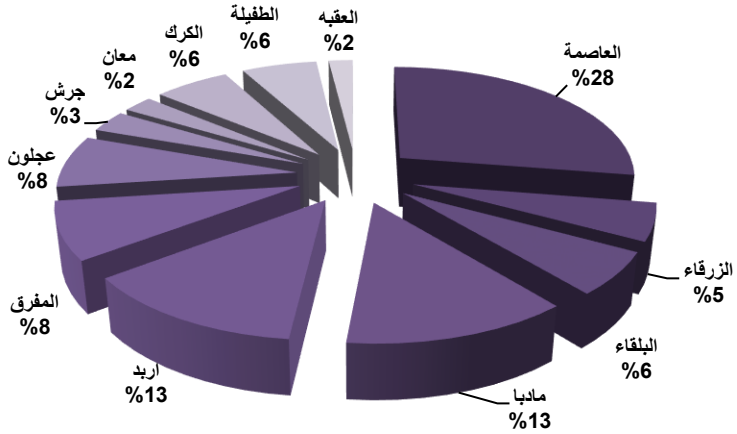


توزيع المقترضين من صندوق التنمية والتشغيل حسب المحافظة والجنس  
Distribution of Active Borrowers from the Development & Employment Fund by Governorate & Gender

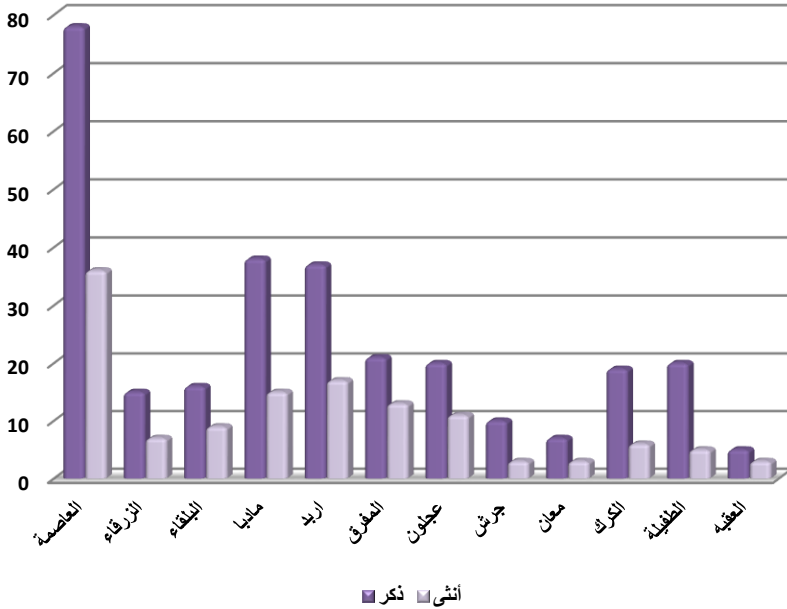
Governorate	2021		2020		المحافظة
	أنثى Female	ذكر Male	أنثى Female	ذكر Male	
<b>Central Region</b>	<b>67</b>	<b>147</b>	<b>129</b>	<b>299</b>	<b>اقلیم الوسط</b>
Amman	36	78	55	142	العاصمة
Zarqa	7	15	24	28	الزرقاء
Balqa	9	16	13	46	البلقاء
Madaba	15	38	37	83	مادبا
<b>North Region</b>	<b>44</b>	<b>88</b>	<b>79</b>	<b>221</b>	<b>اقلیم الشمال</b>
Irbid	17	37	38	98	اربد
Mafraq	13	21	18	36	المفرق
Ajloun	11	20	13	45	عجلون
Jerash	3	10	10	42	جرش
<b>South Region</b>	<b>17</b>	<b>51</b>	<b>43</b>	<b>71</b>	<b>اقلیم الجنوب</b>
Ma'an	3	7	7	12	معان
Karak	6	19	19	22	الكرک
Tafeeleh	5	20	6	12	الطفيلة
Aqaba	3	5	11	25	العقبه
<b>Total</b>	<b>128</b>	<b>286</b>	<b>251</b>	<b>591</b>	<b>المجموع</b>

\*بسبب جائحة كورونا وتأثر الصندوق من الجائحة تم تحديد نوعية المشاريع الممولة لضمان ديمومتها مثل مشاريع الحرف اليدوية والمشاريع الرقمية.

توزيع المقترضين من صندوق التنمية والتشغيل حسب المحافظة لعام 2021



توزيع المقترضين من صندوق التنمية والتشغيل حسب المحافظة والجنس لعام 2021



توزيع المقترضين من صندوق التنمية والتشغيل حسب المهنة والجنس					
Distribution of Active Borrowers from the Development & Employment Fund by Job & Gender					
Job	2021		2020		المهنة
	أنثى Female	ذكر Male	أنثى Female	ذكر Male	
Doctor	2	3	1	10	طبيب
Engineer		1			مهندس
Handicraft		1	1	2	حرفي
Lawyer				2	محامي
Housewife			3	1	ربة بيت
Hairdresser	5	10	5	5	كوافير
Blacksmith				2	حداد
Tailor		2	2	1	خياط
Pharmacist		1	2	3	صيدلاني
Carpenter				2	نجار
Others	121	261	237	553	أخرى
N/A		7		10	غير معرف
<b>Total</b>	<b>128</b>	<b>286</b>	<b>251</b>	<b>591</b>	<b>المجموع</b>

\*بسبب جائحة كورونا وتأثر الصندوق من الجائحة تم تحديد نوعية المشاريع الممولة لضمان ديمومتها مثل مشاريع الحرف اليدوية والمشاريع الرقمية.

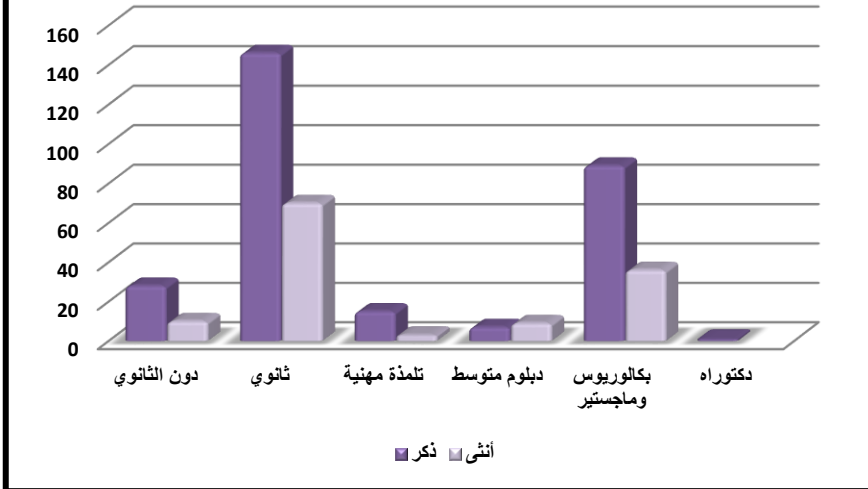
توزيع المقترضين من صندوق التنمية والتشغيل حسب المستوى التعليمي والجنس

**Distribution of Active Borrowers from the Development & Employment Fund by Educational Level & Gender**

Educational Level	2021		2020		المستوى التعليمي
	أنثى	ذكر	أنثى	ذكر	
	Female	Male	Female	Male	
Under Lower Secondary	10	28	32	58	دون الثانوي
Secondary	70	146	141	361	ثانوي
Apprenticeship	3	15	1	18	تلمذة مهنية
Intermediate Diploma	9	7	15	17	دبلوم متوسط
Bachelor and Master	36	89	62	133	بكالوريوس وماجستير
Doctorate		1		4	دكتوراه
<b>Total</b>	<b>128</b>	<b>286</b>	<b>251</b>	<b>591</b>	<b>المجموع</b>

\* بسبب جائحة كورونا وتأثر الصندوق من الجائحة تم تحديد نوعية المشاريع الممولة لضمان ديمومتها مثل مشاريع الحرف اليدوية والمشاريع الرقمية.

توزيع المقترضين من صندوق التنمية والتشغيل حسب المستوى التعليمي والجنس لعام 2021



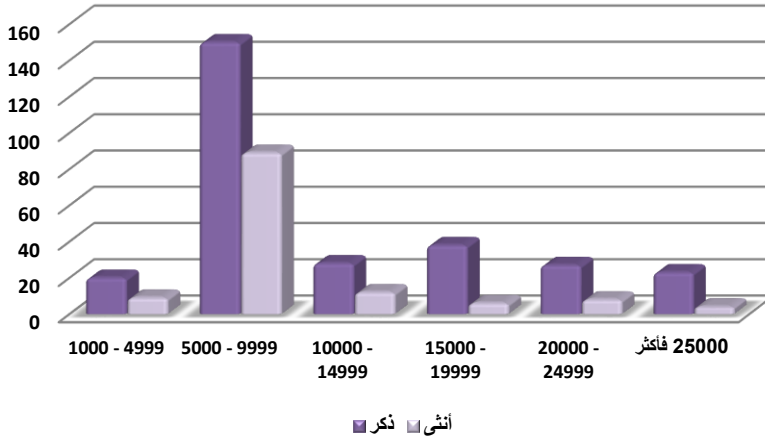
توزيع المقترضين من صندوق التنمية والتشغيل حسب حجم المشروع والجنس

**Distribution of Active Borrowers from the Development & Employment Fund by Project Value & Gender**

Project Value	2021		2020		حجم المشروع
	أنثى Female	ذكر Male	أنثى Female	ذكر Male	
Less Than 1000			1	3	أقل من 1000
1000 - 4999	9	20	11	15	4999 - 1000
5000 - 9999	89	150	191	417	9999 - 5000
10000 - 14999	12	28	14	51	14999 - 10000
15000 - 19999	6	38	20	42	19999 - 15000
20000 - 24999	8	27	10	32	24999 - 20000
25000 or More	4	23	4	31	25000 فأكثر
<b>Total</b>	<b>128</b>	<b>286</b>	<b>251</b>	<b>591</b>	<b>المجموع</b>

\*بسبب جائحة كورونا وتأثر الصندوق من الجائحة تم تحديد نوعية المشاريع الممولة لضمان ديمومتها مثل مشاريع الحرف اليدوية والمشاريع الرقمية.

توزيع المقترضين من صندوق التنمية والتشغيل حسب حجم المشروع والجنس لعام 2021





توزيع المقرضين من صندوق التنمية والتشغيل حسب فرص العمل المتاحة والجنس

**Distribution of Active Borrowers from the Development & Employment Fund by Job Opportunities & Gender**

Job Opportunities	2021		2020		فرص العمل المتاحة
	أنثى Female	ذكر Male	أنثى Female	ذكر Male	
1 - 5	124	272	246	575	5 - 1
6 - 10	3	8	4	14	10 - 6
11 - 15		3			15 - 11
16 - 20		2		2	20 - 16
21-25	1	1	1		25-21
<b>Total</b>	<b>128</b>	<b>286</b>	<b>251</b>	<b>591</b>	<b>المجموع</b>

توزيع المقرضين من صندوق التنمية والتشغيل حسب الحالة والجنس

**Distribution of Active Borrowers from the Development & Employment Fund by Status & Gender**

Status	2021		2020		الحالة
	أنثى Female	ذكر Male	أنثى Female	ذكر Male	
Not Handicapped	128	285	251	591	ليس من ذوي الاحتياجات الخاصة
Handicapped		1			من ذوي الاحتياجات الخاصة
<b>Total</b>	<b>128</b>	<b>286</b>	<b>251</b>	<b>591</b>	<b>المجموع</b>

\* بسبب جائحة كورونا وتأثر الصندوق من الجائحة تم تحديد نوعية المشاريع الممولة لضمان ديمومتها مثل مشاريع الحرف اليدوية والمشاريع الرقمية.



# صندوق اقراض المرأة

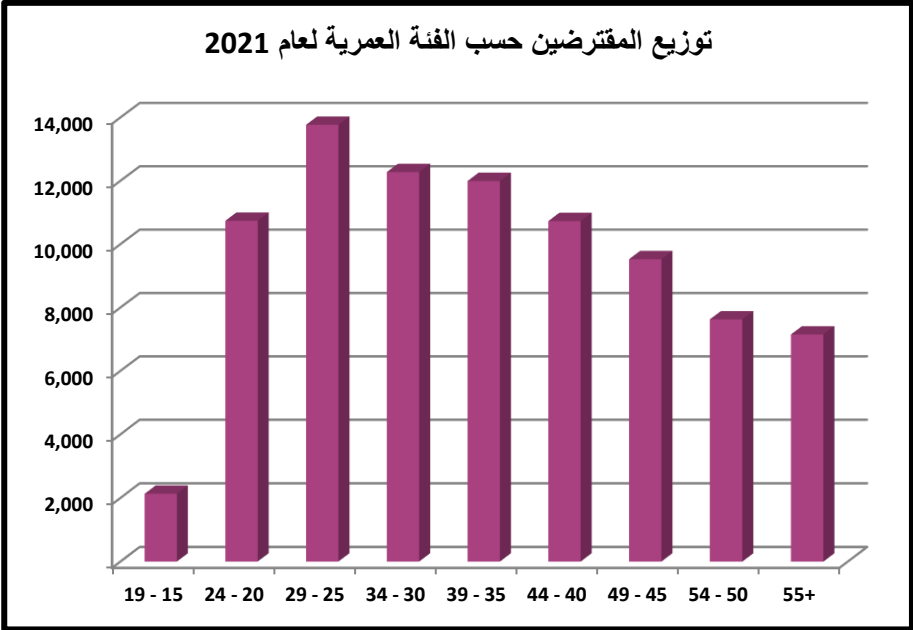
## Microfund for Women

المصدر: مشروع المنار- صندوق المرأة

Source: Al Manar Project- MICROFUND FOR WOMEN



توزيع المقرضين حسب الفئة العمرية			
Distribution of Borrowers in Microfund for Women by Age Group			
Age Group	2021	2020	الفئة العمرية
15 – 19	2,132	1,401	19 - 15
20 – 24	10,739	8,402	24 - 20
25 – 29	13,771	10,670	29 - 25
30 – 34	12,277	9,972	34 - 30
35 – 39	11,996	9,302	39 - 35
40 – 44	10,731	8,771	44 - 40
45 – 49	9,528	7,582	49 - 45
50 – 54	7,628	6,050	54 - 50
55+	7,151	5,655	+55
<b>Total</b>	<b>85,953</b>	<b>67,805</b>	<b>المجموع</b>

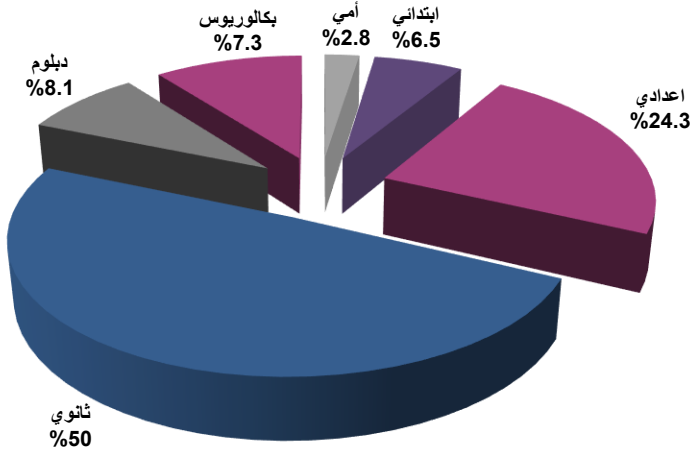


توزيع المقرضين حسب المستوى التعليمي

No. Of Borrowers in Microfund For Women by Educational Level

Education Level	2021	2020	المستوى التعليمي
Illiterate	2,097	1,730	أمي
Elementary	5,369	4,327	ابتدائي
Preparatory	19,996	16,235	اعدادي
Secondary	42,293	34,015	ثانوي
Diploma	7,169	5,247	دبلوم
Bachelor and above	8,941	6,170	بكالوريوس فأعلى
Others	867		اخرى
N/A	88	81	غير معرف
<b>Total</b>	<b>85,953</b>	<b>67,805</b>	<b>المجموع</b>

توزيع المقرضين حسب المستوى التعليمي لعام 2021

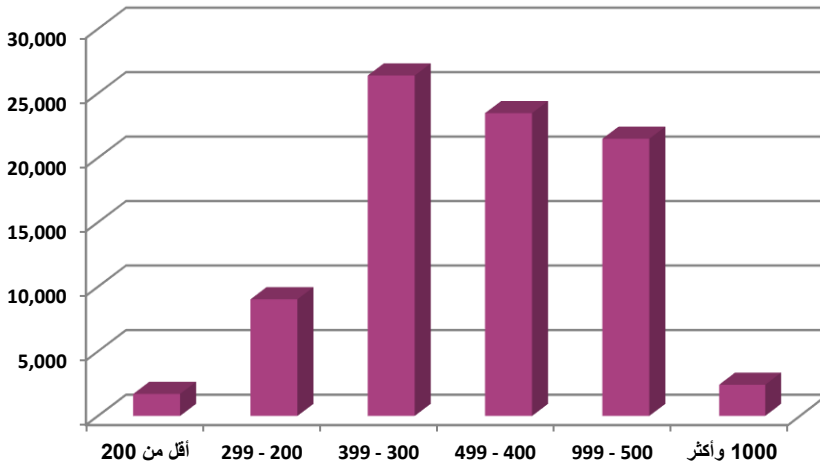


توزيع المقرضين حسب متوسط الدخل

No. Of Borrowers in Microfund for Women by Income Level

Income Level	2021	2020	متوسط الدخل
less than 200	1,701	1,505	أقل من 200
200 – 299	9,026	8,184	299 - 200
300 – 399	26,384	21,645	399 - 300
400 – 499	23,467	17,489	499 - 400
500 – 999	21,477	15,159	999 - 500
1000 & More	2,415	2,018	1000 وأكثر
N/A	1,483	1,805	غير معرف
<b>Total</b>	<b>85,953</b>	<b>67,805</b>	<b>المجموع</b>

توزيع المقرضين حسب متوسط الدخل لعام 2021

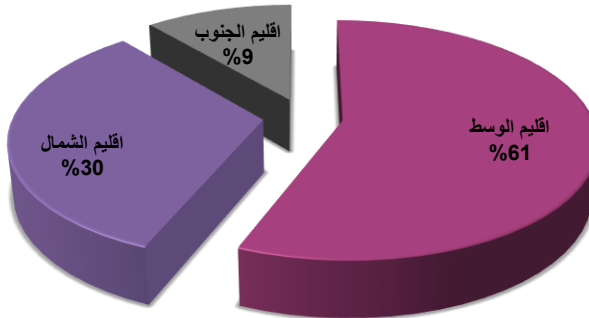


توزيع المقترضين حسب التوزيع الجغرافي

No. Of Borrower in Microfund for Women by Governorate Distribution

Governorate	2021	2020	المحافظة
<b>Central Region</b>	<b>47,290</b>	<b>37,138</b>	اقليم الوسط
Amman	24,890	20,067	العاصمة
Balqa'a	8,353	6,514	البلقاء
Zarqa'a	10,673	8,066	الزرقاء
Madaba	3,374	2,491	مأدبا
<b>North Region</b>	<b>27,496</b>	<b>22,773</b>	اقليم الشمال
Irbid	14,869	12,637	اريد
Mafraq	6,012	5,249	المفرق
Jarash	2,736	1,885	جرش
Ajloun	3,879	3,002	عجلون
<b>South Region</b>	<b>9,441</b>	<b>6,538</b>	اقليم الجنوب
Karak	4,666	3,029	الكرك
Tafeileh	2,228	1,686	الطفيلة
Ma'an	1,204	866	معان
Aqaba	1,343	957	العقبة
<b>Out of the country</b>	<b>863</b>	<b>528</b>	خارج الأردن
<b>N/A</b>	<b>863</b>	<b>828</b>	غير معرف
<b>Total</b>	<b>85,953</b>	<b>67,805</b>	المجموع

توزيع المقترضين حسب الأقاليم 2021





# الأشخاص ذوو الإعاقة

## Persons with disabilities

المصدر: مشروع المنار-المجلس الاعلى لحقوق الأشخاص ذوي الإعاقة

Source: Al Manar Project, Higher Council for the Rights of persons with disabilities (HCD)



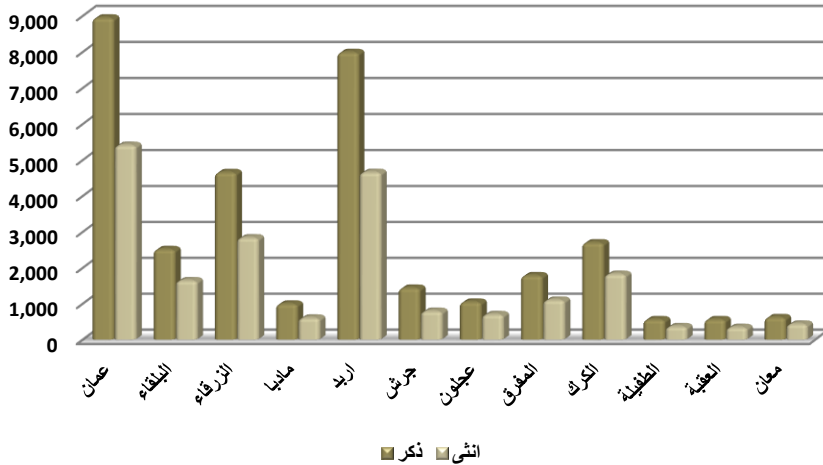
توزيع الأشخاص ذوي الإعاقة حسب الجنس والمحافظة\*

Distribution of Persons with Disabilities by gender and governorate

Governorate	2021		2020		المحافظة
	انثى	ذكر	انثى	ذكر	
Amman	5,414	8,948	5,406	8,925	عمان
Balqa	1,646	2,515	1,634	2,499	البلقاء
Zarqa	2,840	4,659	2,844	4,660	الزرقاء
Madaba	606	995	605	997	مادبا
Irbid	4,663	7,991	4,665	8,008	اربد
Jerash	794	1,437	794	1,446	جرش
Ajloun	703	1,049	710	1,047	عجلون
Mafraq	1,104	1,785	1,105	1,783	المفرق
Karak	1,825	2,701	1,826	2,705	الكرك
Tafeileh	367	560	368	560	الطفيلة
Aqaba	345	562	349	562	العقبة
Ma'an	436	619	439	623	معان
<b>Total</b>	<b>20,864</b>	<b>34,370</b>	<b>20,745</b>	<b>33,815</b>	<b>المجموع</b>

\* تمثل اعداد الاشخاص المستفيدين أو الذين تم تشخيصهم من قبل المجلس الأعلى لحقوق الاشخاص ذوي الإعاقة

توزيع الأشخاص ذوي الإعاقة حسب الجنس والمحافظة لعام 2021

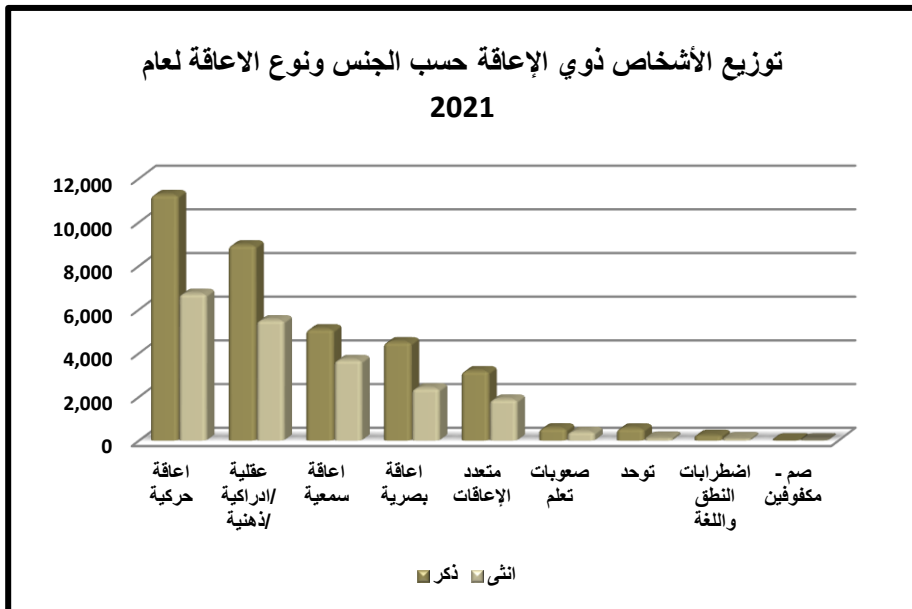


توزيع الأشخاص ذوي الإعاقة حسب الجنس ونوع الإعاقة  
Distribution of Persons with Disabilities by gender and type of disability

Type of disability	2021		2020		الإعاقة
	انثى	ذكر	انثى	ذكر	
Speech and language disorders	102	240	414	731	اضطرابات النطق واللغة
Visual impairment	2,397	4,507	2,497	4,671	إعاقة بصرية
Impaired mobility	6,726	11,250	7,145	11,900	إعاقة حركية
Impaired hearing	3,692	5,099	3,836	5,303	إعاقة سمعية
Unite	132	559	196	712	توحد
Learning difficulties	403	566	489	705	صعوبات تعلم
Deaf - blind	5	13	16	20	صم - مكفوفين
Mental / cognitive / mental	5,514	8,944	6,152	9,773	عقلية / ادراكية / ذهنية
Multiple Disabilities	1,886	3,182			متعدد الإعاقات
<b>Total</b>	<b>20,864</b>	<b>34,370</b>	<b>20,745</b>	<b>33,815</b>	<b>المجموع</b>

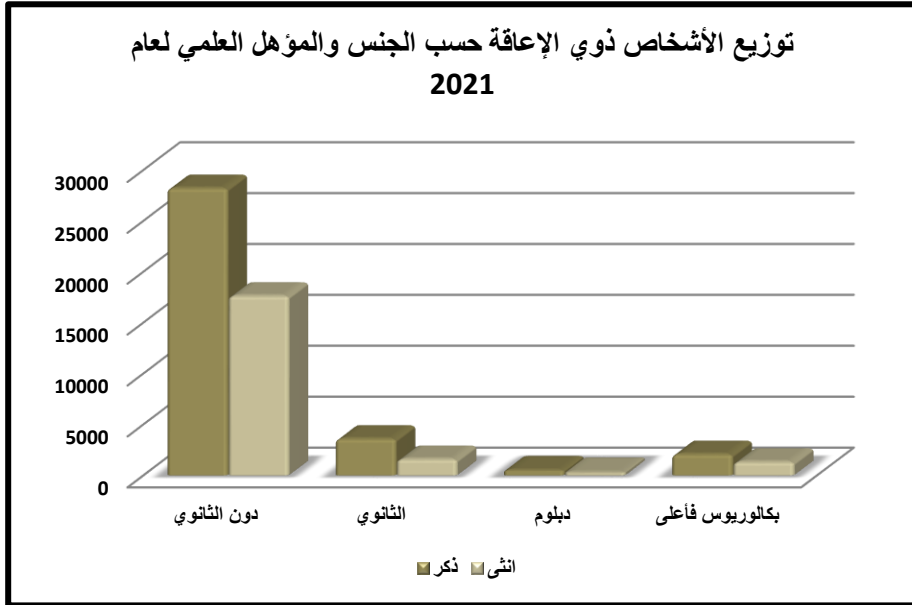
\* تمثل اعداد الاشخاص المستفيدين أوالذين تم تشخيصهم من قبل المجلس الأعلى لحقوق الاشخاص ذوي الإعاقة

توزيع الأشخاص ذوي الإعاقة حسب الجنس ونوع الإعاقة لعام  
2021



توزيع الأشخاص ذوي الإعاقة حسب الجنس والمؤهل العلمي					
Distribution of Persons with Disabilities by gender and Educational Level					
Educational level	2021		2020		المؤهل العلمي
	انثى	ذكر	انثى	ذكر	
Less than secondary	17620	28207	17,522	27,678	دون الثانوي
Secondary education	1589	3583	1,591	3,575	الثانوي
Diploma	333	513	327	509	دبلوم
Bachelor or more	1322	2067	1,305	2,053	بكالوريوس فأعلى
<b>Total</b>	<b>20,864</b>	<b>34,370</b>	<b>20,745</b>	<b>33,815</b>	<b>المجموع</b>

\* تمثل اعداد الاشخاص المستفيدين أوالذين تم تشخيصهم من قبل المجلس الأعلى لحقوق الاشخاص ذوي الاعاقة



توزيع الأشخاص ذوي الإعاقة حسب الجنس والفئة العمرية					
Distribution of Persons with Disabilities by gender and age group					
Age Group	2021		2020		الفئة العمرية
	انثى	ذكر	انثى	ذكر	
0 - 4			2	5	4 - 0
5 - 9	538	710	822	1,261	9 - 5
10 - 14	2,003	3,615	2,178	3,699	14 - 10
15 - 19	2,526	3,805	2,505	3,663	19 - 15
20 - 24	2,514	3,766	2,562	3,723	24 - 20
25 - 29	2,668	4,243	2,506	4,187	29 - 25
30 - 34	2,070	3,686	2,034	3,424	34 - 30
35 - 39	1,769	2,939	1,674	2,814	39 - 35
40 - 44	1,452	2,673	1,417	2,605	44 - 40
45 - 49	1,216	2,096	1,176	1,988	45 - 49
50 - 54	1,012	1,823	966	1,806	54 - 50
55 +	3,096	5,014	2,903	4,640	+ 55
<b>Total</b>	<b>20,864</b>	<b>34,370</b>	<b>20,745</b>	<b>33,815</b>	<b>المجموع</b>

\* تمثل اعداد الاشخاص المستفيدين أو الذين تم تشخيصهم من قبل المجلس الأعلى لحقوق الاشخاص ذوي الإعاقة

